

# Sjukfrånvaro

2023-03-27

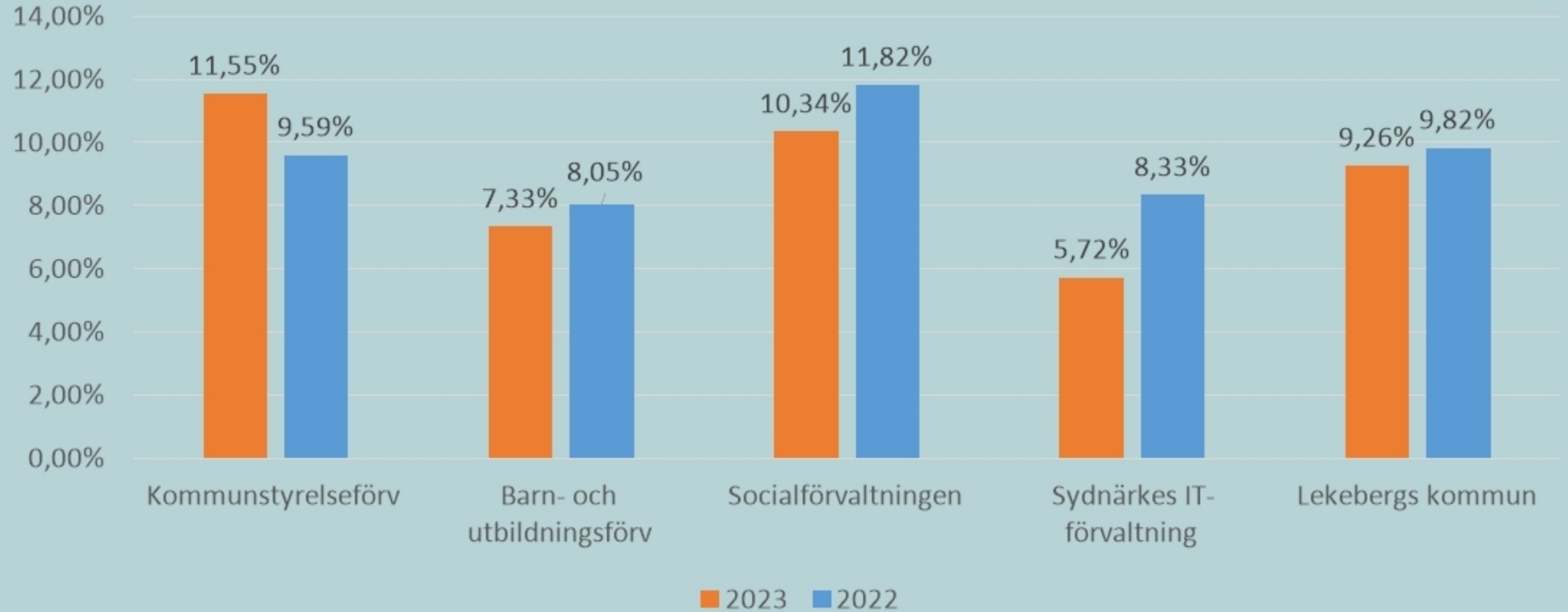


Lekebergs  
kommun

# Sjukfrånvaro mars - februari

	2023	2022	Förändring
Kommunstyrelseförv.	11,55 %	9,59 %	+ 1,96
Barn- och utbildningsförv.	7,33 %	8,05 %	- 0,72
Socialförvaltningen	10,34 %	11,82 %	- 1,48
Sydnärkes IT-förvaltning	5,72 %	8,33 %	- 2,61
Lekebergs kommun	9,26 %	9,82 %	- 0,56

# Sjukfrånvaro mars - februari



# Sjukfrånvaro mars 2022

	2022	2021	Förändring
Kommunstyrelseförv	10,28 %	7,85 %	+ 2,43
Barn- och utbildningsförv	10,36 %	12,79 %	- 2,43
Socialförvaltningen	10,90 %	12,14 %	- 1,24
Sydnärkes IT-förvaltning	5,47 %	10,72 %	- 5,25
Lekebergs kommun	10,42 %	11,56 %	- 1,14

# Sjukfrånvaro april 2022

	2022	2021	Förändring
Kommunstyrelseförv	9,03 %	7,96 %	+ 1,07
Barn- och utbildningsförv	8,04 %	8,77 %	- 0,73
Socialförvaltningen	10,52 %	13,13 %	- 2,61
Sydnärkes IT-förvaltning	9,54 %	9,53 %	+ 0,01
Lekebergs kommun	9,18 %	10,40 %	- 1,22

# Sjukfrånvaro maj 2022

	2022	2021	Förändring
Kommunstyrelseförv	9,65 %	7,30 %	+ 2,35
Barn- och utbildningsförv	8,54 %	7,38 %	+ 1,16
Socialförvaltningen	8,11 %	12,04 %	- 3,93
Sydnärkes IT-förvaltning	4,28 %	9,13 %	- 4,85
Lekebergs kommun	8,50 %	9,29 %	- 0,79

# Sjukfrånvaro juni 2022

	2022	2021	Förändring
Kommunstyrelseförv	8,31 %	8,39 %	- 0,08
Barn- och utbildningsförv	4,77 %	3,68 %	+1,09
Socialförvaltningen	8,64 %	9,06 %	- 0,42
Sydnärkes IT-förvaltning	8,27 %	9,85 %	- 1,58
Lekebergs kommun	7,01 %	6,91 %	+ 0,10

# Sjukfrånvaro juli 2022

	2022	2021	Förändring
Kommunstyrelseförv	4,95 %	7,27 %	- 2,32
Barn- och utbildningsförv	2,61 %	1,79 %	+ 0,82
Socialförvaltningen	7,55 %	8,85 %	- 1,30
Sydnärkes IT-förvaltning	4,84 %	7,60 %	- 2,76
Lekebergs kommun	4,92 %	5,76 %	- 0,84



# Sjukfrånvaro augusti 2022

	2022	2021	Förändring
Kommunstyrelseförv	9,33 %	6,26 %	+ 3,07
Barn- och utbildningsförv	5,26 %	2,86 %	+ 2,40
Socialförvaltningen	9,64 %	8,80 %	+ 0,84
Sydnärkes IT-förvaltning	5,87 %	7,66 %	- 1,79
Lekebergs kommun	7,81 %	6,09 %	+ 1,72

# Sjukfrånvaro september 2022

	2022	2021	Förändring
Kommunstyrelseförv	13,99 %	10,42 %	+ 3,57
Barn- och utbildningsförv	7,72 %	7,70 %	+ 0,02
Socialförvaltningen	9,86 %	12,54 %	- 2,68
Sydnärkes IT-förvaltning	3,32 %	9,24 %	- 5,92
Lekebergs kommun	9,68 %	10,15 %	- 0,47

# Sjukfrånvaro oktober 2022

	2022	2021	Förändring
Kommunstyrelseförv	15,15 %	8,16 %	+ 6,99
Barn- och utbildningsförv	6,31 %	8,99 %	- 2,68
Socialförvaltningen	9,30 %	11,88 %	- 2,58
Sydnärkes IT-förvaltning	3,17 %	4,94 %	- 1,77
Lekebergs kommun	9,18 %	9,25 %	- 0,07

# Sjukfrånvaro november 2022

	2022	2021	Förändring
Kommunstyrelseförv	15,41 %	11,74 %	+ 3,67
Barn- och utbildningsförv	8,61 %	8,59 %	+ 0,02
Socialförvaltningen	10,01 %	10,55 %	- 0,54
Sydnärkes IT-förvaltning	5,89 %	8,68 %	- 2,79
Lekebergs kommun	10,48 %	9,98 %	+ 0,50

# Sjukfrånvaro december 2022

	2022	2021	Förändring
Kommunstyrelseförv	15,75 %	13,04 %	+ 2,71
Barn- och utbildningsförv	9,34 %	7,75 %	+ 1,59
Socialförvaltningen	12,12 %	13,63 %	- 1,51
Sydnärkes IT-förvaltning	10,79 %	9,70 %	+ 1,09
Lekebergs kommun	11,73 %	11,07 %	+ 0,66

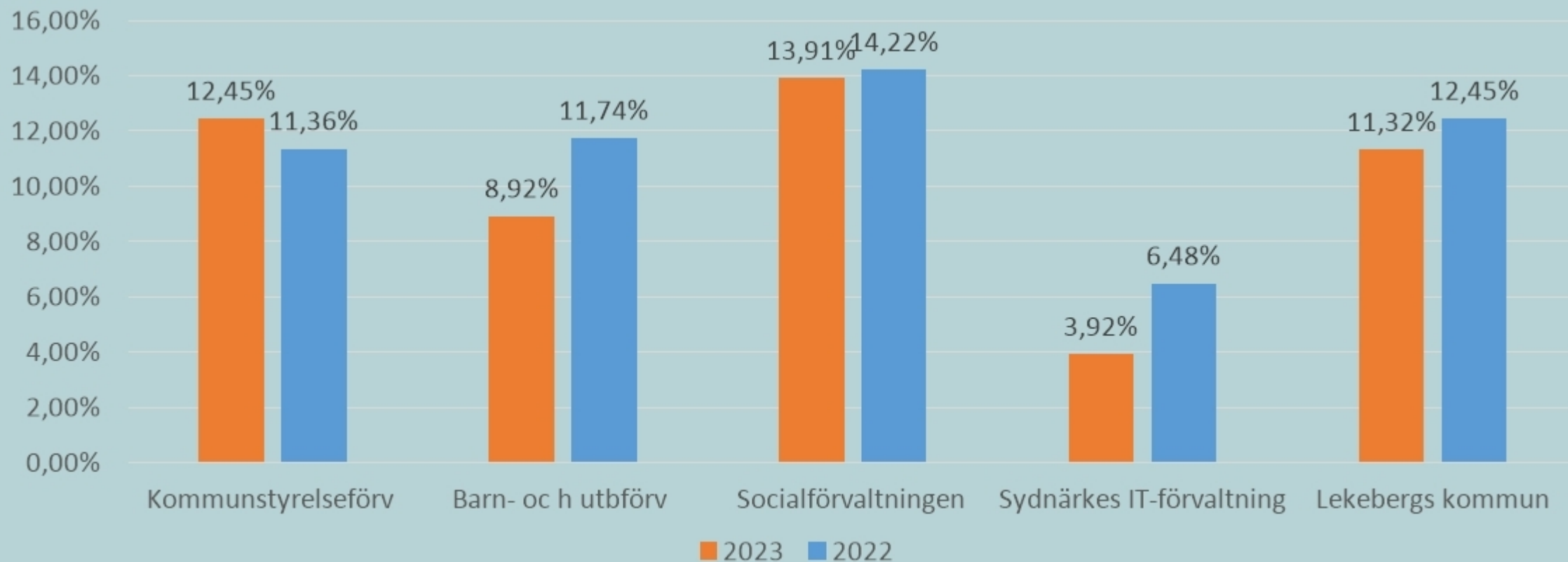
# Sjukfrånvaro januari 2023

	2023	2022	Förändring
Kommunstyrelseförv	13,45 %	13,24 %	- 0,21
Barn- och utbildningsförv	6,80 %	13,45 %	- 6,65
Socialförvaltningen	12,83 %	14,91 %	- 2,08
Sydnärkes IT-förvaltning	3,29 %	6,18 %	- 2,89
Lekebergs kommun	10,11 %	13,76 %	- 3,65

# Sjukfrånvaro februari 2023

	2023	2022	Förändring
Kommunstyrelseförv	12,45 %	11,36 %	+ 1,09
Barn- och utbildningsförv	8,92 %	11,74 %	- 2,82
Socialförvaltningen	13,91 %	14,22 %	- 0,31
Sydnärkes IT-förvaltning	3,92 %	6,48 %	- 2,56
Lekebergs kommun	11,32 %	12,45 %	- 1,13

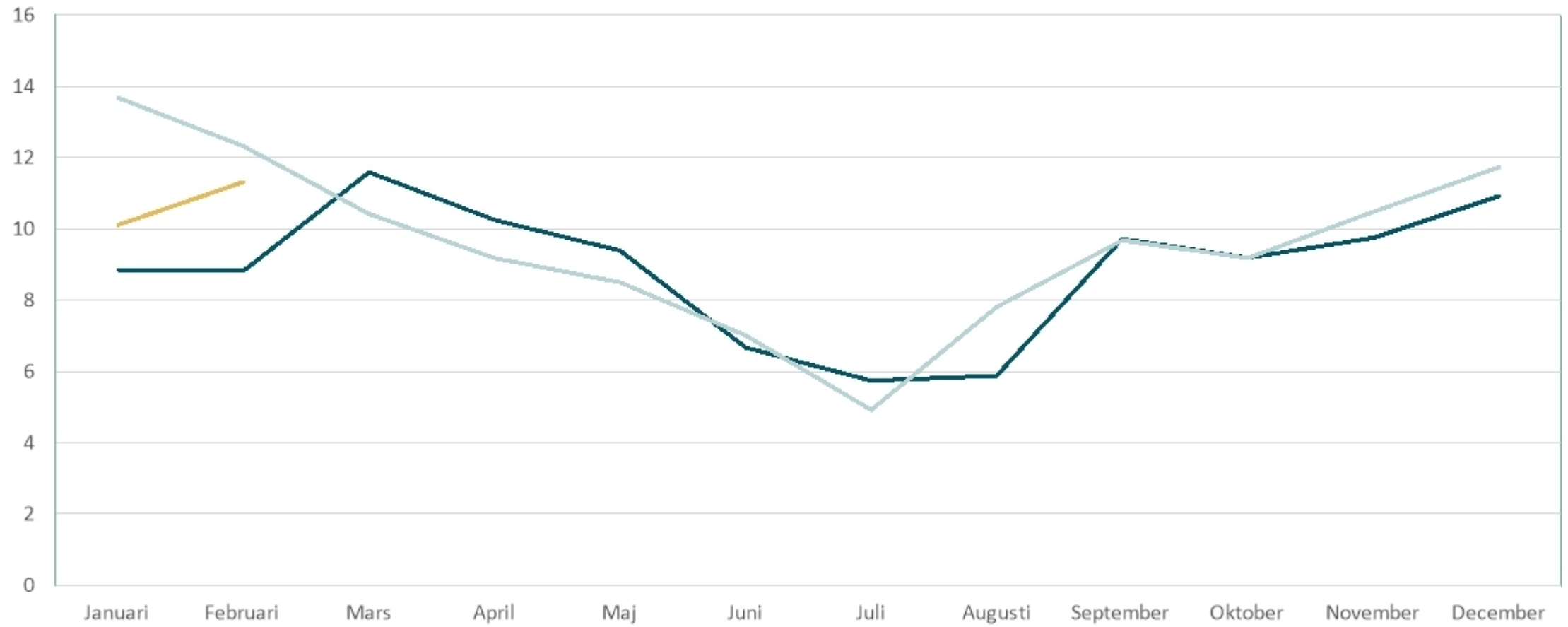
# Sjukfrånvaro februari 2023





## Sjukfrånvaro per månad i %

2021 2022 2023



# Lång- och korttidsfrånvaro

Intervallens andel redovisas i procent av hela sjukfrånvaron under den redovisade perioden. Summeringen av sjukperioden blir alltid 100 %.

# Lång-och korttidsfrånvaro

## totalt för kommunen mars - februari

	1 dag	2-14 dgr	15-28 dgr	29-59 dgr	60-90 dgr	91- dgr
% 2023	2,5 %	28 %	3,7 %	6,4 %	5,4 %	54 %
% 2022	2,5 %	34 %	5,6 %	9 %	4,6 %	44,3 %
Differens procentenheter	+ - 0	- 6,0	- 1,9	- 2,6	+ 0,8	+ 9,7

# Lång- och korttidsfrånvaro

## Totalt för kommunen februari

	1 dag	2-14 dgr	15-28 dgr	29-59 dgr	60-90 dgr	91- dgr
% 2023	2,0 %	32,8 %	3,7 %	13,2 %	9,9 %	38,4 %
% 2022	1,8 %	36 %	7,2 %	5,2 %	5,7 %	44,1 %
Differens procentenheter	+ 0,2	- 3,2	- 3,5	+ 8	+ 4,2	- 5,7



Lekebergs  
kommun