

# Sjukfrånvaro

2021-09-28

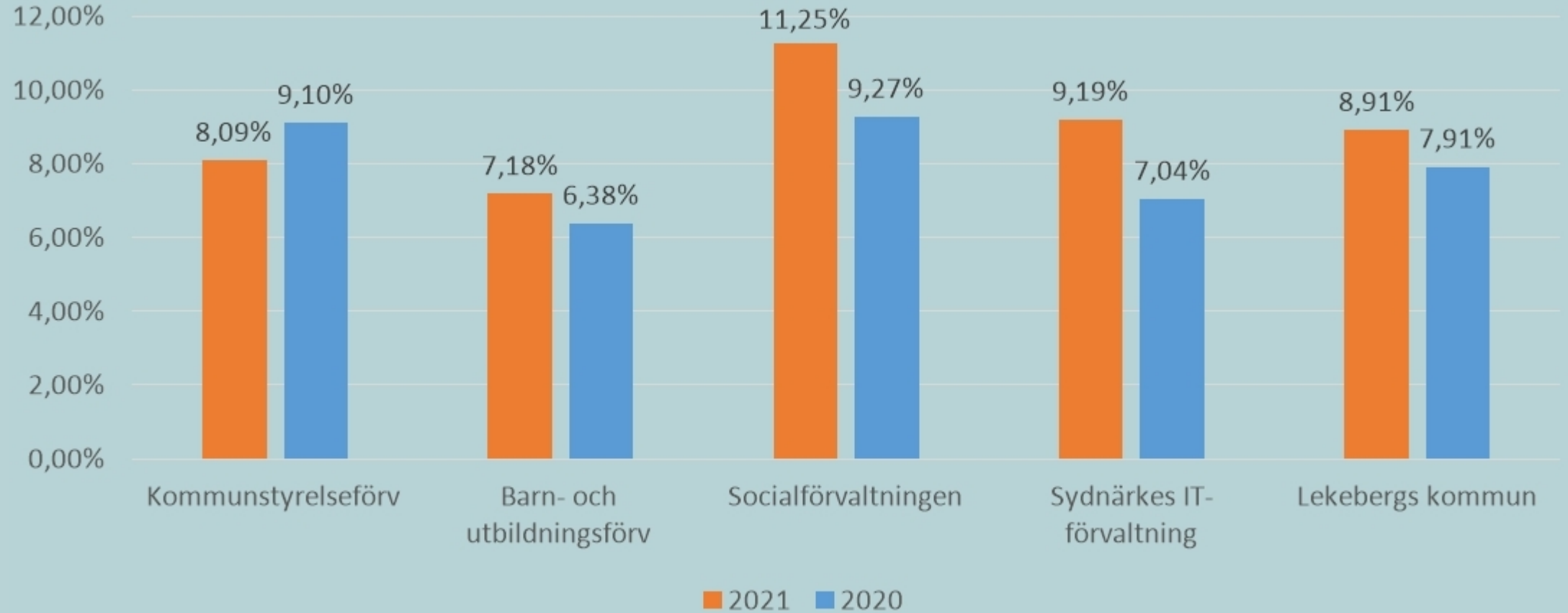


Lekebergs  
kommun

# Sjukfrånvaro september-augusti

	2021	2020	Förändring
<b>Kommunstyrelseförv</b>	8,09 %	9,10 %	-1,01 %
<b>Barn- och utbildningsförv</b>	7,18 %	6,38 %	+0,80 %
<b>Socialförvaltningen</b>	11,25 %	9,27 %	+1,98 %
<b>Sydnärkes IT-förvaltning</b>	9,19 %	7,04 %	+2,15 %
<b>Lekebergs kommun</b>	8,91 %	7,91%	+1,00 %

# Sjukfrånvaro september-augusti



# Sjukfrånvaro september 2020

	2020	2019	Förändring
<b>Kommunstyrelseförv</b>	8,25 %	11,19 %	-2,94 %
<b>Kultur- och bildningsförv</b>	8,69 %	5,77 %	+2,92 %
<b>Socialförvaltningen</b>	12,63 %	7,91 %	+4,72 %
<b>Sydnärkes IT-förvaltning</b>	7,99 %	10,54 %	-2,55 %
<b>Lekebergs kommun</b>	<b>10,04 %</b>	<b>7,54 %</b>	<b>+2,50 %</b>

# Sjukfrånvaro oktober 2020

	2020	2019	Förändring
<b>Kommunstyrelseförv</b>	6,90 %	11,78 %	-4,88 %
<b>Kultur- och bildningsförv</b>	9,80 %	7,29 %	+2,51 %
<b>Socialförvaltningen</b>	9,56 %	9,66 %	-0,10 %
<b>Sydnärkes IT-förvaltning</b>	8,86 %	8,65 %	+0,21 %
<b>Lekebergs kommun</b>	<b>9,19 %</b>	<b>8,91 %</b>	<b>+0,28 %</b>

# Sjukfrånvaro november 2020

	2020	2019	Förändring
<b>Kommunstyrelseförv</b>	9,01 %	9,55 %	-0,54 %
<b>Kultur- och bildningsförv</b>	9,93 %	6,84 %	+3,09 %
<b>Socialförvaltningen</b>	12,26 %	10,15 %	+2,11 %
<b>Sydnärkes IT-förvaltning</b>	10,80 %	28,03 %	-17,23 %
<b>Lekebergs kommun</b>	<b>10,65 %</b>	<b>8,79 %</b>	<b>+1,86%</b>

# Sjukfrånvaro december 2020

	2020	2019	Förändring
<b>Kommunstyrelseförv</b>	7,91 %	7,05 %	+0,86 %
<b>Kultur- och bildningsförv</b>	6,44 %	5,43 %	+1,01 %
<b>Socialförvaltningen</b>	11,64 %	9,73 %	+1,91 %
<b>Sydnärkes IT-förvaltning</b>	8,78 %	4,81 %	+3,97 %
<b>Lekebergs kommun</b>	8,67 %	7,32 %	+1,35 %

# Sjukfrånvaro januari 2021

	2021	2020	Förändring
<b>Kommunstyrelseförv</b>	4,63 %	6,28 %	-1,65 %
<b>Barn- och utbildningsförv</b>	7,16 %	4,38 %	+2,78 %
<b>Socialförvaltningen</b>	12,88 %	9,69 %	+3,19 %
<b>Sydnärkes IT-förvaltning</b>	10,09 %	12,46 %	+2,37 %
<b>Lekebergs kommun</b>	8,85 %	6,73 %	+2,12 %



# Sjukfrånvaro februari 2021

	2021	2020	Förändring
<b>Kommunstyrelseförv</b>	6,73 %	8,25 %	-1,52 %
<b>Barn- och utbildningsförv</b>	8,43 %	7,09 %	+1,34 %
<b>Socialförvaltningen</b>	13,09 %	8,84 %	+4,25 %
<b>Sydnärkes IT-förvaltning</b>	10,08 %	3,60 %	+6,48 %
<b>Lekebergs kommun</b>	9,89 %	7,81 %	+2,08 %

# Sjukfrånvaro mars 2021

	2021	2020	Förändring
<b>Kommunstyrelseförv</b>	8,67 %	15,31 %	-6,64 %
<b>Barn- och utbildningsförv</b>	12,51 %	12,59 %	-0,08 %
<b>Socialförvaltningen</b>	12,14 %	14,15 %	-2,01 %
<b>Sydnärkes IT-förvaltning</b>	10,11 %	7,96 %	+2,15 %
<b>Lekebergs kommun</b>	11,59 %	13,28 %	-1,69 %

# Sjukfrånvaro april 2021

	2021	2020	Förändring
<b>Kommunstyrelseförv</b>	8,25 %	12,33 %	-4,08 %
<b>Barn- och utbildningsförv</b>	8,61 %	10,30 %	-1,69 %
<b>Socialförvaltningen</b>	13,09 %	11,26 %	+1,83 %
<b>Sydnärkes IT-förvaltning</b>	8,68 %	3,80 %	+4,88 %
<b>Lekebergs kommun</b>	<b>10,25 %</b>	<b>10,81 %</b>	<b>-0,56 %</b>

# Sjukfrånvaro maj 2021

	2021	2020	Förändring
<b>Kommunstyrelseförv</b>	8,40 %	11,40 %	-4,08 %
<b>Barn- och utbildningsförv</b>	7,72 %	6,45 %	-1,69 %
<b>Socialförvaltningen</b>	11,68 %	10,63 %	+1,83 %
<b>Sydnärkes IT-förvaltning</b>	8,94 %	4,17 %	+4,88 %
<b>Lekebergs kommun</b>	9,39 %	8,71 %	-0,56 %

# Sjukfrånvaro juni 2021

	2021	2020	Förändring
<b>Kommunstyrelseförv</b>	9,71 %	6,46 %	+3,25 %
<b>Barn- och utbildningsförv</b>	3,09 %	5,13 %	-2,04 %
<b>Socialförvaltningen</b>	8,88 %	7,02 %	+1,86 %
<b>Sydnärkes IT-förvaltning</b>	7,99 %	7,50 %	+0,49 %
<b>Lekebergs kommun</b>	6,67 %	6,09 %	+0,58 %

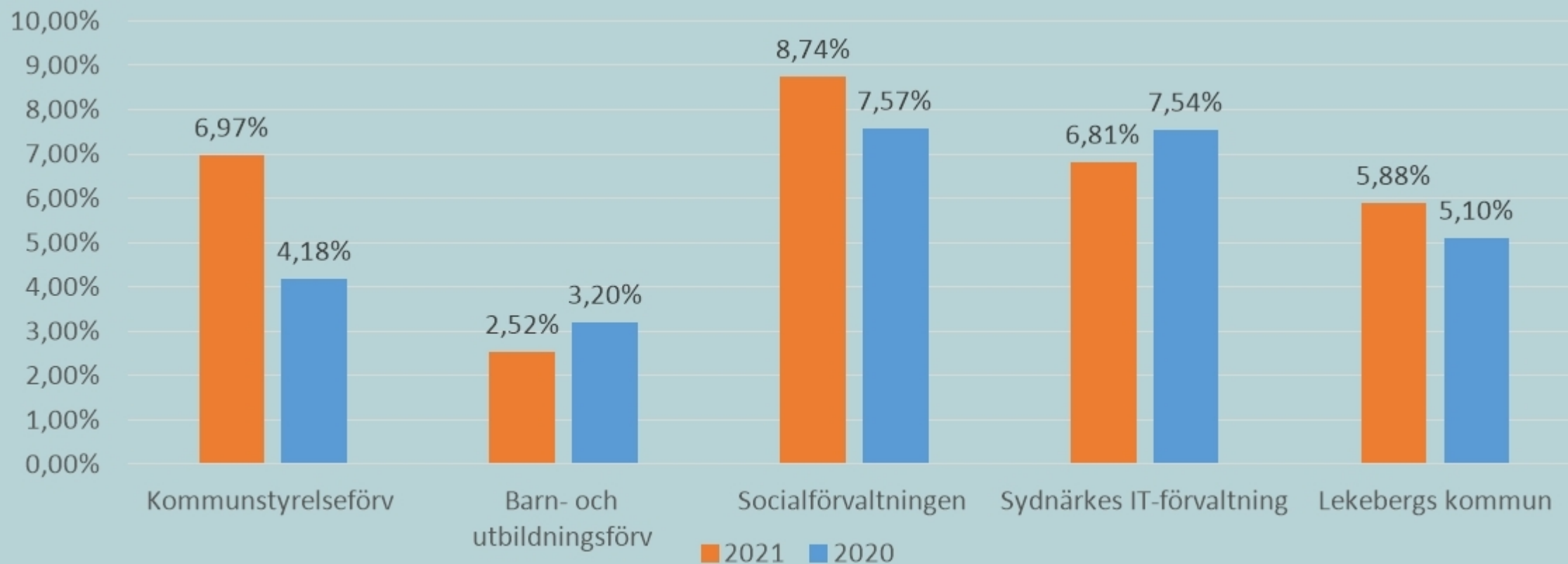
# Sjukfrånvaro juli 2021

	2021	2020	Förändring
<b>Kommunstyrelseförv</b>	8,70 %	7,56 %	+1,14 %
<b>Barn- och utbildningsförv</b>	1,58 %	1,85 %	-0,27 %
<b>Socialförvaltningen</b>	8,79 %	6,90 %	+1,89 %
<b>Sydnärkes IT-förvaltning</b>	7,60 %	8,90 %	-1,30 %
<b>Lekebergs kommun</b>	5,74 %	4,84 %	+0,90 %

# Sjukfrånvaro augusti 2021

	2021	2020	Förändring
<b>Kommunstyrelseförv</b>	6,97 %	4,18 %	+2,79 %
<b>Barn- och utbildningsförv</b>	2,52 %	3,20 %	-0,68 %
<b>Socialförvaltningen</b>	8,74 %	7,57 %	+1,17 %
<b>Sydnärkes IT-förvaltning</b>	6,81 %	7,54 %	-0,73 %
<b>Lekebergs kommun</b>	5,88 %	6,10 %	+0,78 %

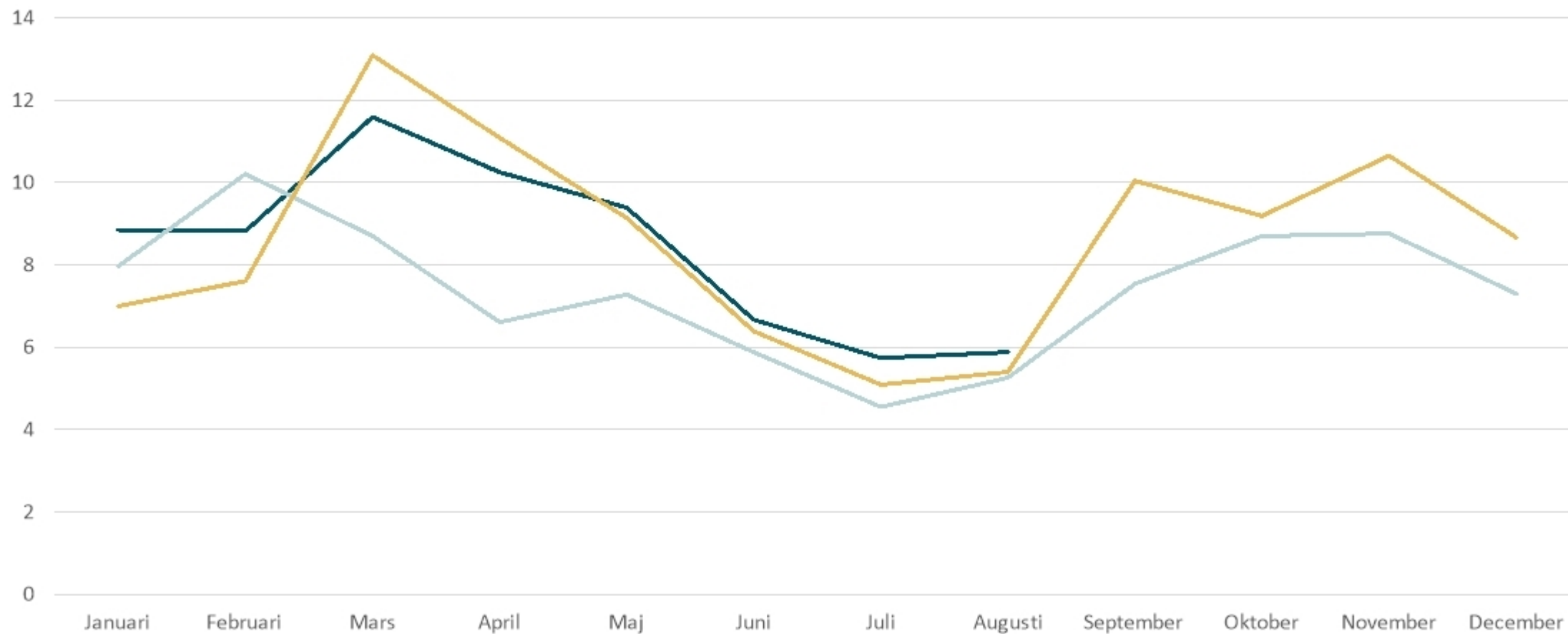
# Sjukfrånvaro augusti 2021





# Sjukfrånvaro per månad i %

2021 2019 2020



# Lång- och korttidsfrånvaro

Intervallens andel redovisas i procent av hela sjukfrånvaron under den redovisade perioden. Summeringen av sjukperioden blir alltid 100 %.

# Lång-och korttidsfrånvaro

## totalt för kommunen september-augusti

	1 dag	2-14 dgr	15-28 dgr	29-59 dgr	60-90 dgr	91- dgr
% 2021	4,8 %	38,1 %	6,0 %	8,6 %	9,6 %	32,9 %
% 2020	5,1 %	36,1 %	7,1 %	7,5 %	6,9 %	37,3 %
	-0,3 %	+2,0 %	-1,1 %	+1,1 %	+2,7 %	-4,4 %

# Lång- och korttidsfrånvaro

## Totalt för kommunen augusti

	1 dag	2-14 dgr	15-28 dgr	29-59 dgr	60-90 dgr	91- dgr
% 2021	5,9 %	29,4 %	6,9%	16,5 %	8,6 %	32,7 %
% 2020	5,1%	30,2 %	6,0 %	8,9 %	11,2 %	38,6 %
Differens	+0,8 %	-0,8 %	+0,9 %	+7,6 %	-2,6 %	-5,9 %



**Lekebergs  
kommun**