

Sjukfrånvaro

2021-11-26

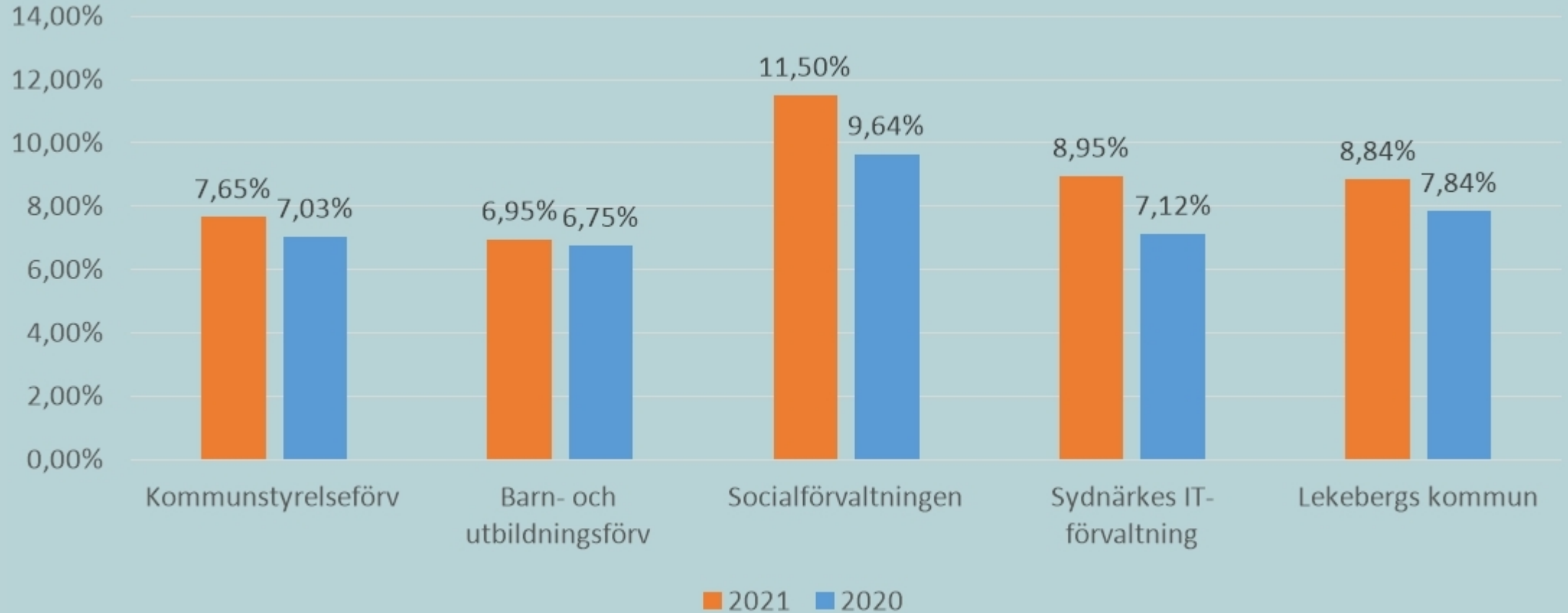


Lekebergs
kommun

Sjukfrånvaro november- oktober

	2021	2020	Förändring
Kommunstyrelseförv	7,65 %	7,03 %	+0,62 %
Barn- och utbildningsförv	6,95 %	6,75 %	+0,20 %
Socialförvaltningen	11,50 %	9,64 %	+1,86 %
Sydnärkes IT-förvaltning	8,95 %	7,12 %	+1,83 %
Lekebergs kommun	8,84 %	7,84 %	+1,00 %

Sjukfrånvaro november-oktober



Sjukfrånvaro november 2020

	2020	2019	Förändring
Kommunstyrelseförv	9,01 %	9,55 %	-0,54 %
Kultur- och bildningsförv	9,93 %	6,84 %	+3,09 %
Socialförvaltningen	12,26 %	10,15 %	+2,11 %
Sydnärkes IT-förvaltning	10,80 %	28,03 %	-17,23 %
Lekebergs kommun	10,65 %	8,79 %	+1,86%

Sjukfrånvaro december 2020

	2020	2019	Förändring
Kommunstyrelseförv	7,91 %	7,05 %	+0,86 %
Kultur- och bildningsförv	6,44 %	5,43 %	+1,01 %
Socialförvaltningen	11,64 %	9,73 %	+1,91 %
Sydnärkes IT-förvaltning	8,78 %	4,81 %	+3,97 %
Lekebergs kommun	8,67 %	7,32 %	+1,35 %

Sjukfrånvaro januari 2021

	2021	2020	Förändring
Kommunstyrelseförv	4,63 %	6,28 %	-1,65 %
Barn- och utbildningsförv	7,16 %	4,38 %	+2,78 %
Socialförvaltningen	12,88 %	9,69 %	+3,19 %
Sydnärkes IT-förvaltning	10,09 %	12,46 %	+2,37 %
Lekebergs kommun	8,85 %	6,73 %	+2,12 %

Sjukfrånvaro februari 2021

	2021	2020	Förändring
Kommunstyrelseförv	6,73 %	8,25 %	-1,52 %
Barn- och utbildningsförv	8,43 %	7,09 %	+1,34 %
Socialförvaltningen	13,09 %	8,84 %	+4,25 %
Sydnärkes IT-förvaltning	10,08 %	3,60 %	+6,48 %
Lekebergs kommun	9,89 %	7,81 %	+2,08 %

Sjukfrånvaro mars 2021

	2021	2020	Förändring
Kommunstyrelseförv	8,67 %	15,31 %	-6,64 %
Barn- och utbildningsförv	12,51 %	12,59 %	-0,08 %
Socialförvaltningen	12,14 %	14,15 %	-2,01 %
Sydnärkes IT-förvaltning	10,11 %	7,96 %	+2,15 %
Lekebergs kommun	11,59 %	13,28 %	-1,69 %

Sjukfrånvaro april 2021

	2021	2020	Förändring
Kommunstyrelseförv	8,25 %	12,33 %	-4,08 %
Barn- och utbildningsförv	8,61 %	10,30 %	-1,69 %
Socialförvaltningen	13,09 %	11,26 %	+1,83 %
Sydnärkes IT-förvaltning	8,68 %	3,80 %	+4,88 %
Lekebergs kommun	10,25 %	10,81 %	-0,56 %

Sjukfrånvaro maj 2021

	2021	2020	Förändring
Kommunstyrelseförv	8,40 %	11,40 %	-4,08 %
Barn- och utbildningsförv	7,72 %	6,45 %	-1,69 %
Socialförvaltningen	11,68 %	10,63 %	+1,83 %
Sydnärkes IT-förvaltning	8,94 %	4,17 %	+4,88 %
Lekebergs kommun	9,39 %	8,71 %	-0,56 %

Sjukfrånvaro juni 2021

	2021	2020	Förändring
Kommunstyrelseförv	9,71 %	6,46 %	+3,25 %
Barn- och utbildningsförv	3,09 %	5,13 %	-2,04 %
Socialförvaltningen	8,88 %	7,02 %	+1,86 %
Sydnärkes IT-förvaltning	7,99 %	7,50 %	+0,49 %
Lekebergs kommun	6,67 %	6,09 %	+0,58 %

Sjukfrånvaro juli 2021

	2021	2020	Förändring
Kommunstyrelseförv	8,70 %	7,56 %	+1,14 %
Barn- och utbildningsförv	1,58 %	1,85 %	-0,27 %
Socialförvaltningen	8,79 %	6,90 %	+1,89 %
Sydnärkes IT-förvaltning	7,60 %	8,90 %	-1,30 %
Lekebergs kommun	5,74 %	4,84 %	+0,90 %

Sjukfrånvaro augusti 2021

	2021	2020	Förändring
Kommunstyrelseförv	6,97 %	4,18 %	+2,79 %
Barn- och utbildningsförv	2,52 %	3,20 %	-0,68 %
Socialförvaltningen	8,74 %	7,57 %	+1,17 %
Sydnärkes IT-förvaltning	6,81 %	7,54 %	-0,73 %
Lekebergs kommun	5,88 %	6,10 %	+0,78 %

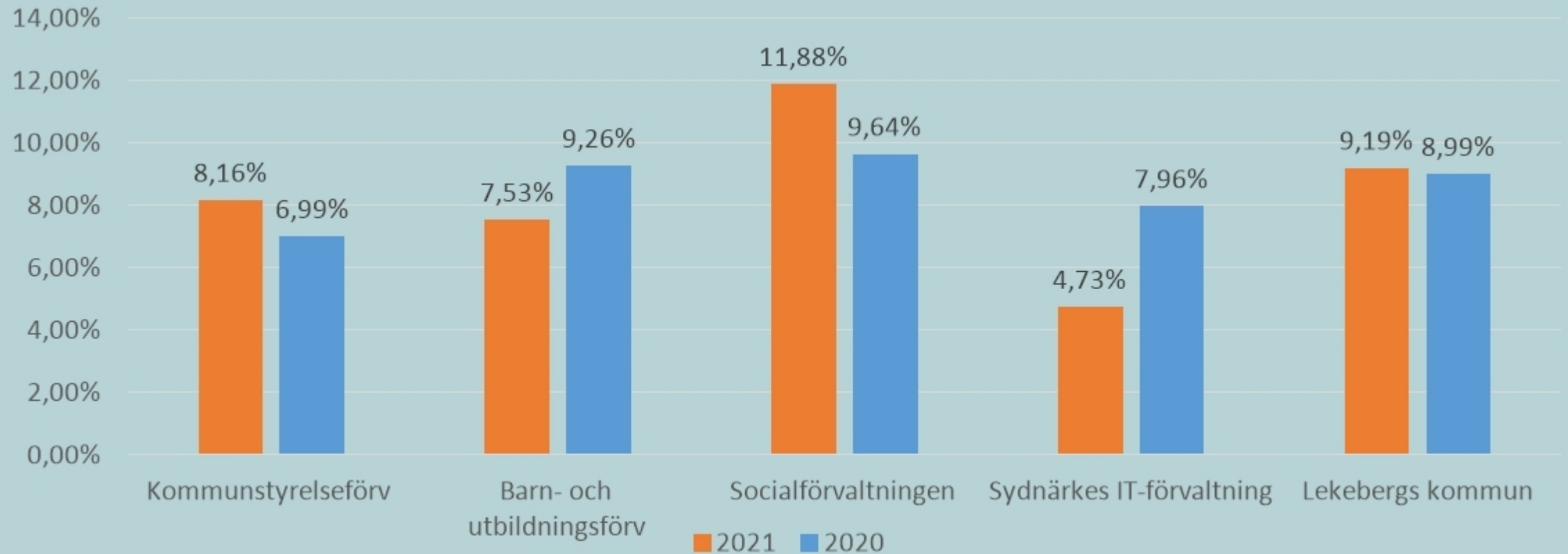
Sjukfrånvaro september 2021

	2021	2020	Förändring
Kommunstyrelseförv	10,05 %	9,30 %	+0,75 %
Barn- och utbildningsförv	7,27 %	8,37 %	-1,10 %
Socialförvaltningen	12,52 %	12,22 %	+0,30 %
Sydnärkes IT-förvaltning	8,13 %	8,37 %	-0,24 %
Lekebergs kommun	9,72 %	9,86 %	-0,14 %

Sjukfrånvaro oktober 2021

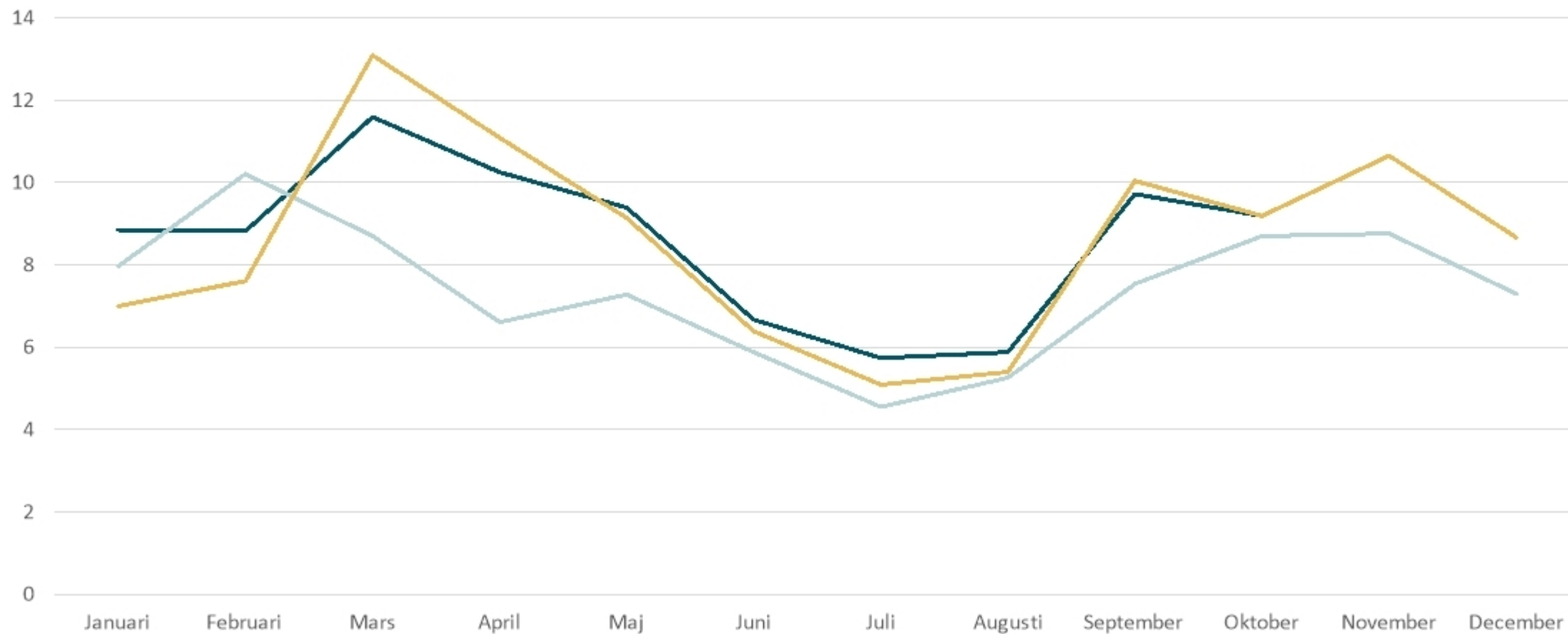
	2021	2020	Förändring
Kommunstyrelseförv	8,16 %	6,99 %	+1,17 %
Barn- och utbildningsförv	7,53 %	9,26%	-1,73 %
Socialförvaltningen	11,88 %	9,64 %	+2,24 %
Sydnärkes IT-förvaltning	4,73 %	7,96 %	-3,23 %
Lekebergs kommun	9,19 %	8,99 %	+0,20 %

Sjukfrånvaro oktober 2021



Sjukfrånvaro per månad i %

2021 2019 2020



Lång- och korttidsfrånvaro

Intervallens andel redovisas i procent av hela sjukfrånvaron under den redovisade perioden. Summeringen av sjukperioden blir alltid 100 %.

Lång-och korttidsfrånvaro

totalt för kommunen november-oktober

	1 dag	2-14 dgr	15-28 dgr	29-59 dgr	60-90 dgr	91- dgr
% 2021	4,7 %	36,9 %	5,8 %	9,3 %	7,6 %	35,7 %
% 2020	5,3 %	40,7 %	6,9 %	7,7 %	6,9 %	32,5 %
	-0,6%	-3,8 %	-1,1%	+1,6 %	+0,7 %	+3,2 %

Lång- och korttidsfrånvaro

Totalt för kommunen oktober

	1 dag	2-14 dgr	15-28 dgr	29-59 dgr	60-90 dgr	91- dgr
% 2021	5,1 %	41,9 %	3,4%	13,5 %	7,4 %	28,7 %
% 2020	5,7 %	49,1 %	4,5 %	6,9 %	8,6 %	25,2 %
Differens	-0,6 %	-7,2 %	-1,1 %	+6,6 %	-1,2 %	+3,5 %



**Lekebergs
kommun**