

# Sjukfrånvaro

2022-08-29

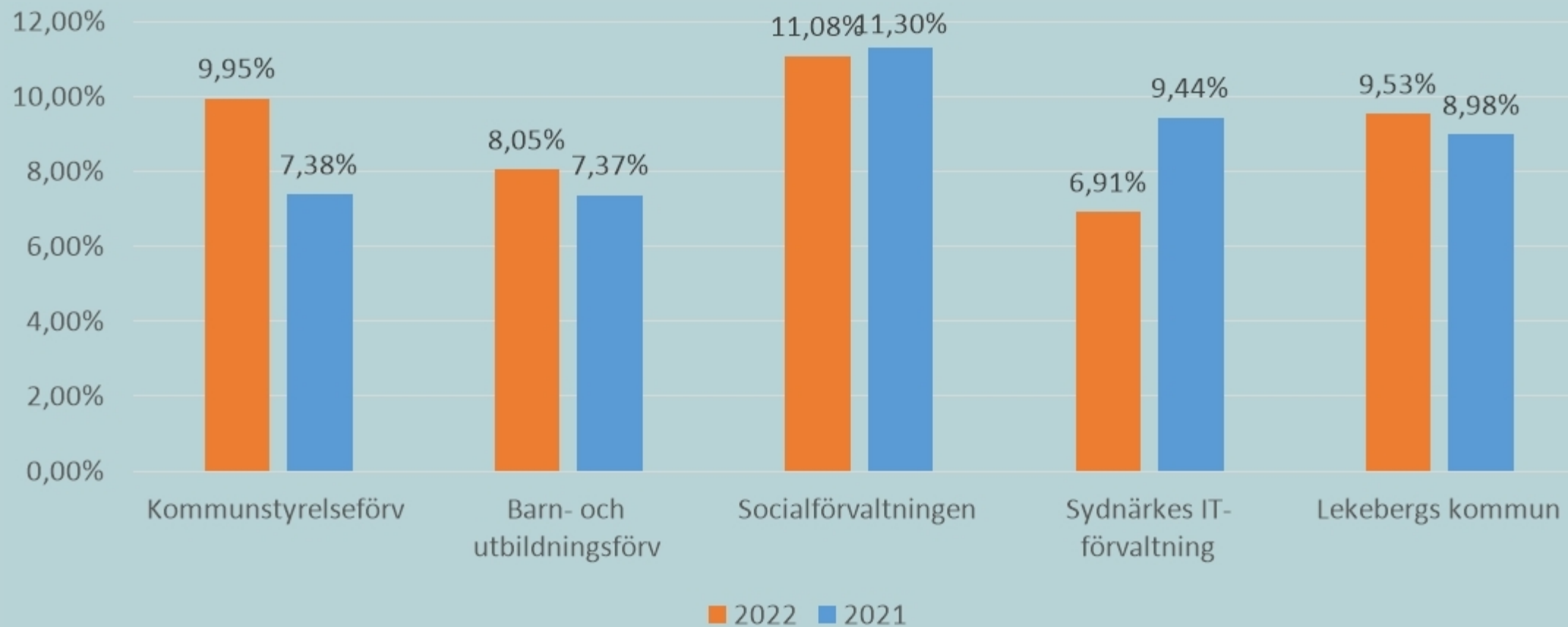


Lekebergs  
kommun

# Sjukfrånvaro september- augusti

	2022	2021	Förändring
<b>Kommunstyrelseförv</b>	9,95 %	7,38 %	+2,57 %
<b>Barn- och utbildningsförv</b>	8,05 %	7,37 %	+0,68 %
<b>Socialförvaltningen</b>	11,08 %	11,30 %	-0,22 %
<b>Sydnärkes IT-förvaltning</b>	6,91 %	9,44 %	-2,53 %
<b>Lekebergs kommun</b>	<b>9,53 %</b>	<b>8,98 %</b>	<b>+0,55 %</b>

# Sjukfrånvaro september-augusti



# Sjukfrånvaro september 2021

	2021	2020	Förändring
<b>Kommunstyrelseförv</b>	10,05 %	9,30 %	+0,75 %
<b>Barn- och utbildningsförv</b>	7,27 %	8,37 %	-1,10 %
<b>Socialförvaltningen</b>	12,52 %	12,22 %	+0,30 %
<b>Sydnärkes IT-förvaltning</b>	8,13 %	8,37 %	-0,24 %
<b>Lekebergs kommun</b>	<b>9,72 %</b>	<b>9,86 %</b>	<b>-0,14 %</b>

# Sjukfrånvaro oktober 2021

	2021	2020	Förändring
<b>Kommunstyrelseförv</b>	8,16 %	6,99 %	+1,17 %
<b>Barn- och utbildningsförv</b>	7,53 %	9,26%	-1,73 %
<b>Socialförvaltningen</b>	11,88 %	9,64 %	+2,24 %
<b>Sydnärkes IT-förvaltning</b>	4,73 %	7,96 %	-3,23 %
<b>Lekebergs kommun</b>	<b>9,19 %</b>	<b>8,99 %</b>	<b>+0,20 %</b>

# Sjukfrånvaro november 2021

	2021	2020	Förändring
<b>Kommunstyrelseförv</b>	11,10 %	8,71 %	+2,38 %
<b>Barn- och utbildningsförv</b>	8,39 %	9,93 %	1,54 %
<b>Socialförvaltningen</b>	10,56 %	12,33 %	-1,77 %
<b>Sydnärkes IT-förvaltning</b>	8,25 %	10,80 %	-2,55 %
<b>Lekebergs kommun</b>	<b>9,75 %</b>	<b>10,67 %</b>	<b>-0,92 %</b>

# Sjukfrånvaro december 2021

	2021	2020	Förändring
<b>Kommunstyrelseförv</b>	12,72 %	8,45 %	+4,27 %
<b>Barn- och utbildningsförv</b>	7,77 %	6,93 %	+0,84 %
<b>Socialförvaltningen</b>	13,48 %	11,39 %	+2,09 %
<b>Sydnärkes IT-förvaltning</b>	8,85 %	8,78 %	+0,07 %
<b>Lekebergs kommun</b>	10,92 %	8,99 %	+1,93 %

# Sjukfrånvaro januari 2022

	2022	2021	Förändring
<b>Kommunstyrelseförv</b>	13,15 %	4,19 %	+8,96 %
<b>Barn- och utbildningsförv</b>	13,31 %	7,17 %	+6,14 %
<b>Socialförvaltningen</b>	14,88 %	12,87 %	+2,01 %
<b>Sydnärkes IT-förvaltning</b>	6,18 %	10,98 %	-4,80 %
<b>Lekebergs kommun</b>	13,68 %	8,94 %	+4,74 %



# Sjukfrånvaro februari 2022

	2022	2021	Förändring
<b>Kommunstyrelseförv</b>	11,17 %	6,72 %	+4,45 %
<b>Barn- och utbildningsförv</b>	11,68 %	8,61 %	+3,07 %
<b>Socialförvaltningen</b>	14,08 %	13,35 %	+0,73 %
<b>Sydnärkes IT-förvaltning</b>	5,99 %	10,98 %	-4,99 %
<b>Lekebergs kommun</b>	12,32 %	10,20 %	+2,12 %

# Sjukfrånvaro mars 2022

	2022	2021	Förändring
<b>Kommunstyrelseförv</b>	10,28 %	7,85 %	+2,43 %
<b>Barn- och utbildningsförv</b>	10,36 %	12,79 %	-2,43 %
<b>Socialförvaltningen</b>	10,90 %	12,14 %	-1,24 %
<b>Sydnärkes IT-förvaltning</b>	5,47 %	10,72 %	-5,25 %
<b>Lekebergs kommun</b>	10,42 %	11,56 %	-1,14 %

# Sjukfrånvaro april 2022

	2022	2021	Förändring
<b>Kommunstyrelseförv</b>	9,03 %	7,96 %	+1,07 %
<b>Barn- och utbildningsförv</b>	8,04 %	8,77 %	-0,73 %
<b>Socialförvaltningen</b>	10,52 %	13,13 %	-2,61 %
<b>Sydnärkes IT-förvaltning</b>	9,54 %	9,53 %	+0,01 %
<b>Lekebergs kommun</b>	<b>9,18 %</b>	<b>10,40 %</b>	<b>-1,22 %</b>

# Sjukfrånvaro maj 2022

	2022	2021	Förändring
<b>Kommunstyrelseförv</b>	9,65 %	7,30 %	+2,35 %
<b>Barn- och utbildningsförv</b>	8,54 %	7,38 %	+1,16 %
<b>Socialförvaltningen</b>	8,11 %	12,04 %	-3,93 %
<b>Sydnärkes IT-förvaltning</b>	4,28 %	9,13 %	-4,85 %
<b>Lekebergs kommun</b>	<b>8,50 %</b>	<b>9,29 %</b>	<b>-0,79 %</b>

# Sjukfrånvaro juni 2022

	2022	2021	Förändring
<b>Kommunstyrelseförv</b>	8,31 %	8,39 %	-0,08 %
<b>Barn- och utbildningsförv</b>	4,77 %	3,68 %	+1,09 %
<b>Socialförvaltningen</b>	8,64 %	9,06 %	-0,42 %
<b>Sydnärkes IT-förvaltning</b>	8,27 %	9,85 %	-1,58 %
<b>Lekebergs kommun</b>	<b>7,01 %</b>	<b>6,91 %</b>	<b>+0,10 %</b>

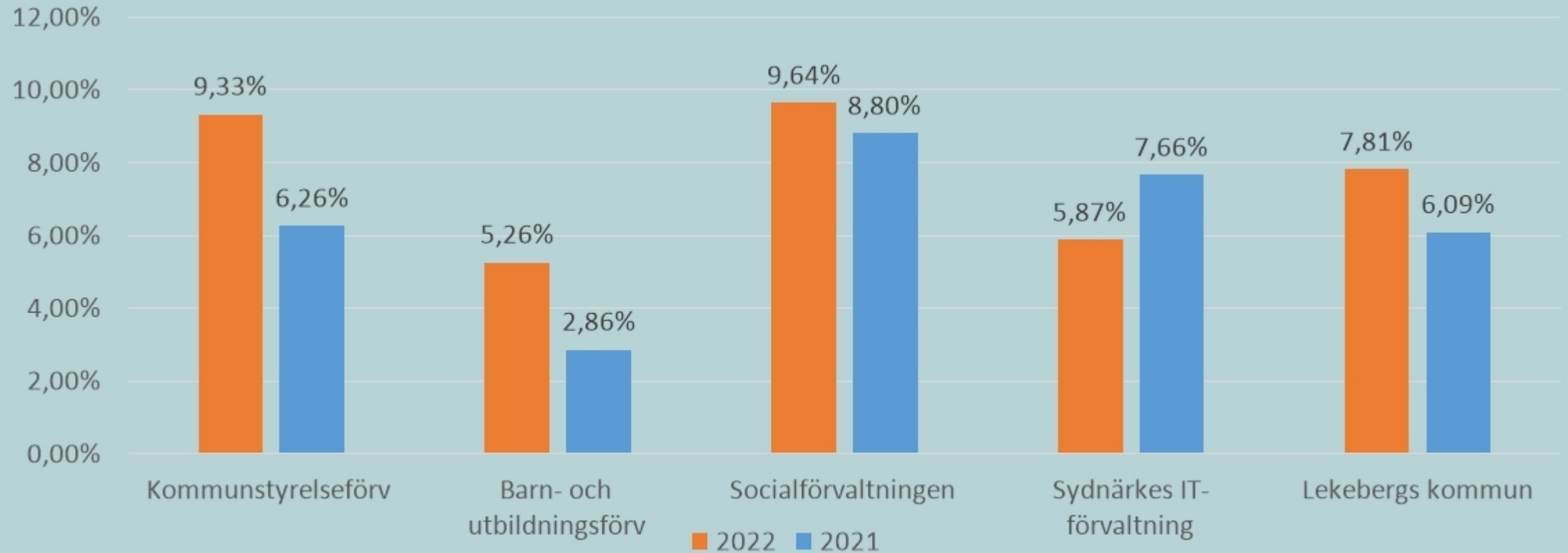
# Sjukfrånvaro juli 2022

	2022	2021	Förändring
<b>Kommunstyrelseförv</b>	4,95 %	7,27 %	-2,32 %
<b>Barn- och utbildningsförv</b>	2,61 %	1,79 %	+0,82 %
<b>Socialförvaltningen</b>	7,55 %	8,85 %	-1,30 %
<b>Sydnärkes IT-förvaltning</b>	4,84 %	7,60 %	-2,76 %
<b>Lekebergs kommun</b>	<b>4,92 %</b>	<b>5,76 %</b>	<b>-0,84 %</b>

# Sjukfrånvaro augusti 2022

	2022	2021	Förändring
<b>Kommunstyrelseförv</b>	9,33 %	6,26 %	+3,07 %
<b>Barn- och utbildningsförv</b>	5,26 %	2,86 %	+2,40 %
<b>Socialförvaltningen</b>	9,64 %	8,80 %	+0,84 %
<b>Sydnärkes IT-förvaltning</b>	5,87 %	7,66 %	-1,79 %
<b>Lekebergs kommun</b>	7,81 %	6,09 %	+1,72 %

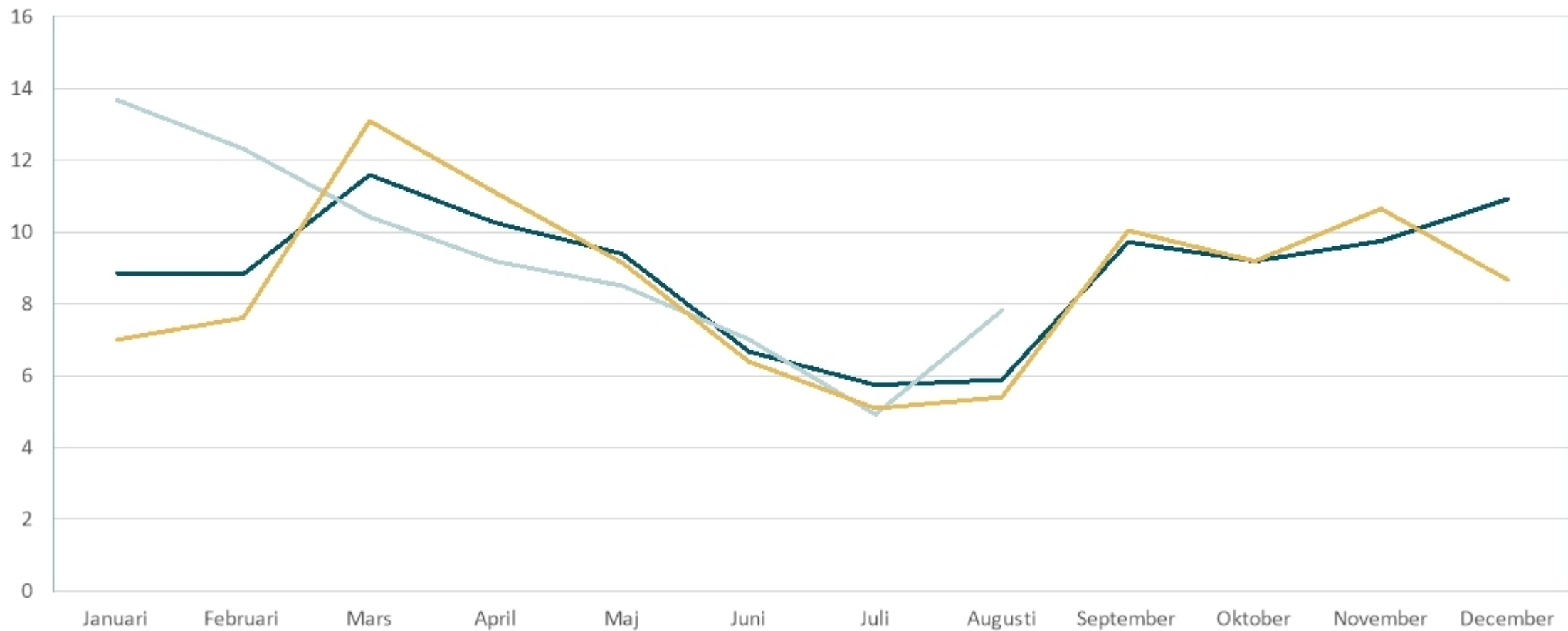
# Sjukfrånvaro augusti





# Sjukfrånvaro per månad i %

2021 2022 2020



# Lång- och korttidsfrånvaro

Intervallens andel redovisas i procent av hela sjukfrånvaron under den redovisade perioden. Summeringen av sjukperioden blir alltid 100 %.

# Lång-och korttidsfrånvaro

## totalt för kommunen september-augusti

	1 dag	2-14 dgr	15-28 dgr	29-59 dgr	60-90 dgr	91- dgr
% 2022	4,3 %	36,8 %	5,1 %	7,0 %	4,1 %	42,7 %
% 2021	4,9 %	37,8 %	5,6 %	8,5 %	8,0 %	35,2 %
	-0,6 %	-1,0 %	-0,5 %	-1,5 %	-3,9 %	+7,5 %

# Lång- och korttidsfrånvaro

## Totalt för kommunen augusti

	1 dag	2-14 dgr	15-28 dgr	29-59 dgr	60-90 dgr	91- dgr
% 2022	4,5 %	37,0 %	5,9 %	10,3 %	3,3 %	39,0 %
% 2021	5,9 %	29,4 %	6,0 %	13,4 %	0 %	45,3 %
Differens	-1,4 %	+7,6 %	-0,1 %	-3,1 %	+3,3 %	-6,3 %



**Lekebergs  
kommun**