

Sjukfrånvaro

2023-08-28

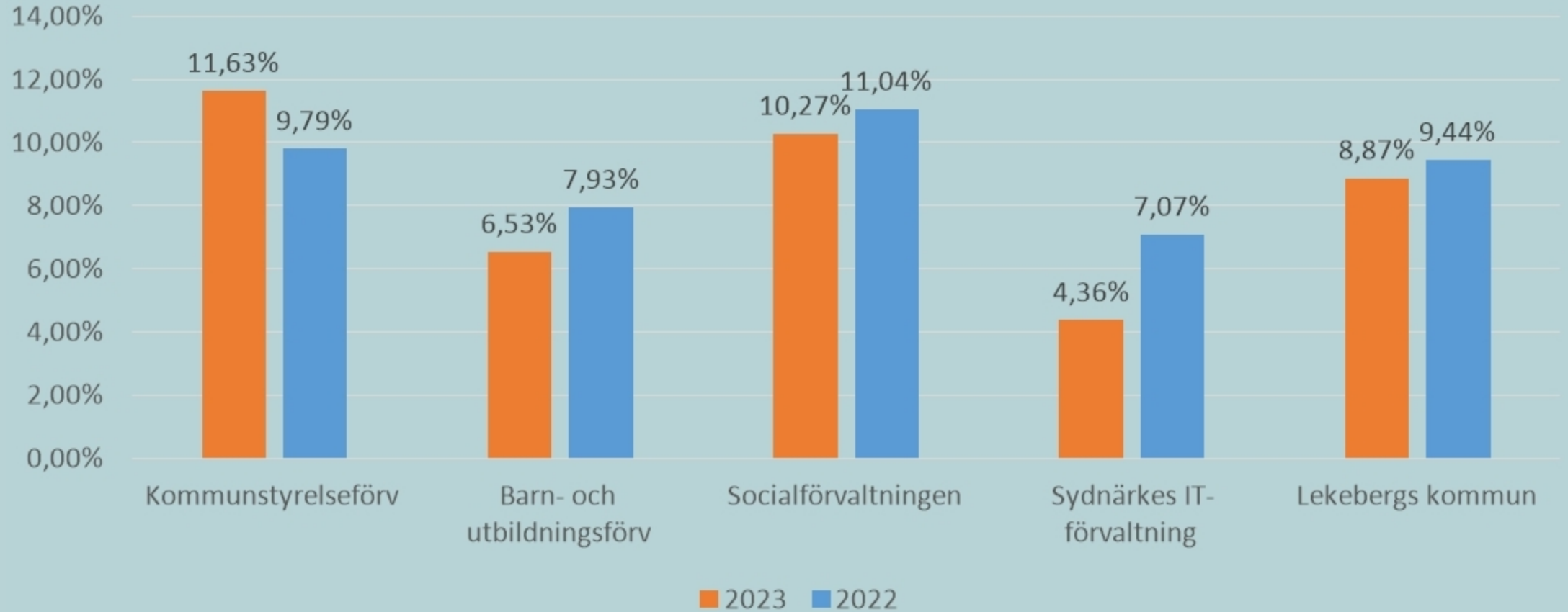


Lekebergs
kommun

Sjukfrånvaro augusti 2022 - juli 2023

	2023	2022	Förändring
Kommunstyrelseförv.	11,63 %	9,79 %	1,84
Barn- och utbildningsförv.	6,53 %	7,93 %	- 1,40
Socialförvaltningen	10,27 %	11,04 %	- 0,77
Sydnärkes IT-förvaltning	4,36 %	7,07 %	- 2,71
Lekebergs kommun	8,87 %	9,44 %	- 0,57

Sjukfrånvaro augusti 2022 - juli 2023



Sjukfrånvaro augusti 2022

	2022	2021	Förändring
Kommunstyrelseförv	9,33 %	6,26 %	3,07
Barn- och utbildningsförv	5,26 %	2,86 %	2,40
Socialförvaltningen	9,64 %	8,80 %	0,84
Sydnärkes IT-förvaltning	5,87 %	7,66 %	- 1,79
Lekebergs kommun	7,81 %	6,09 %	1,72

Sjukfrånvaro september 2022

	2022	2021	Förändring
Kommunstyrelseförv	13,99 %	10,42 %	3,57
Barn- och utbildningsförv	7,72 %	7,70 %	0,02
Socialförvaltningen	9,86 %	12,54 %	- 2,68
Sydnärkes IT-förvaltning	3,32 %	9,24 %	- 5,92
Lekebergs kommun	9,68 %	10,15 %	- 0,47

Sjukfrånvaro oktober 2022

	2022	2021	Förändring
Kommunstyrelseförv	15,15 %	8,16 %	6,99
Barn- och utbildningsförv	6,31 %	8,99 %	- 2,68
Socialförvaltningen	9,30 %	11,88 %	- 2,58
Sydnärkes IT-förvaltning	3,17 %	4,94 %	- 1,77
Lekebergs kommun	9,18 %	9,25 %	- 0,07

Sjukfrånvaro november 2022

	2022	2021	Förändring
Kommunstyrelseförv	15,41 %	11,74 %	3,67
Barn- och utbildningsförv	8,61 %	8,59 %	0,02
Socialförvaltningen	10,01 %	10,55 %	- 0,54
Sydnärkes IT-förvaltning	5,89 %	8,68 %	- 2,79
Lekebergs kommun	10,48 %	9,98 %	0,50

Sjukfrånvaro december 2022

	2022	2021	Förändring
Kommunstyrelseförv	15,75 %	13,04 %	2,71
Barn- och utbildningsförv	9,34 %	7,75 %	1,59
Socialförvaltningen	12,12 %	13,63 %	- 1,51
Sydnärkes IT-förvaltning	10,79 %	9,70 %	1,09
Lekebergs kommun	11,73 %	11,07 %	0,66

Sjukfrånvaro januari 2023

	2023	2022	Förändring
Kommunstyrelseförv	13,45 %	13,24 %	0,21
Barn- och utbildningsförv	6,80 %	13,45 %	- 6,65
Socialförvaltningen	12,83 %	14,91 %	- 2,08
Sydnärkes IT-förvaltning	3,29 %	6,18 %	- 2,89
Lekebergs kommun	10,11 %	13,76 %	- 3,65

Sjukfrånvaro februari 2023

	2023	2022	Förändring
Kommunstyrelseförv	12,45 %	11,36 %	1,09
Barn- och utbildningsförv	8,92 %	11,74 %	- 2,82
Socialförvaltningen	13,91 %	14,22 %	- 0,31
Sydnärkes IT-förvaltning	3,92 %	6,48 %	- 2,56
Lekebergs kommun	11,32 %	12,45 %	- 1,13

Sjukfrånvaro mars 2023

	2023	2022	Förändring
Kommunstyrelseförv	12,68 %	10,70 %	1,98
Barn- och utbildningsförv	7,82 %	10,46 %	- 2,64
Socialförvaltningen	12,23 %	11,03 %	1,20
Sydnärkes IT-förvaltning	8,09 %	5,50 %	2,59
Lekebergs kommun	10,41 %	10,60 %	- 0,19

Sjukfrånvaro april 2023

	2023	2022	Förändring
Kommunstyrelseförv	10,14 %	9,03 %	1,11
Barn- och utbildningsförv	5,45 %	8,04 %	- 2,59
Socialförvaltningen	8,10 %	10,83 %	- 2,73
Sydnärkes IT-förvaltning	0,30 %	9,54 %	- 9,24
Lekebergs kommun	7,22 %	9,29 %	- 2,07

Sjukfrånvaro maj 2023

	2023	2022	Förändring
Kommunstyrelseförv	8,81 %	9,94 %	- 1,13
Barn- och utbildningsförv	5,41 %	8,53 %	- 3,12
Socialförvaltningen	9,90 %	8,08 %	1,82
Sydnärkes IT-förvaltning	6,58 %	4,31 %	2,27
Lekebergs kommun	7,76 %	8,55 %	- 0,79

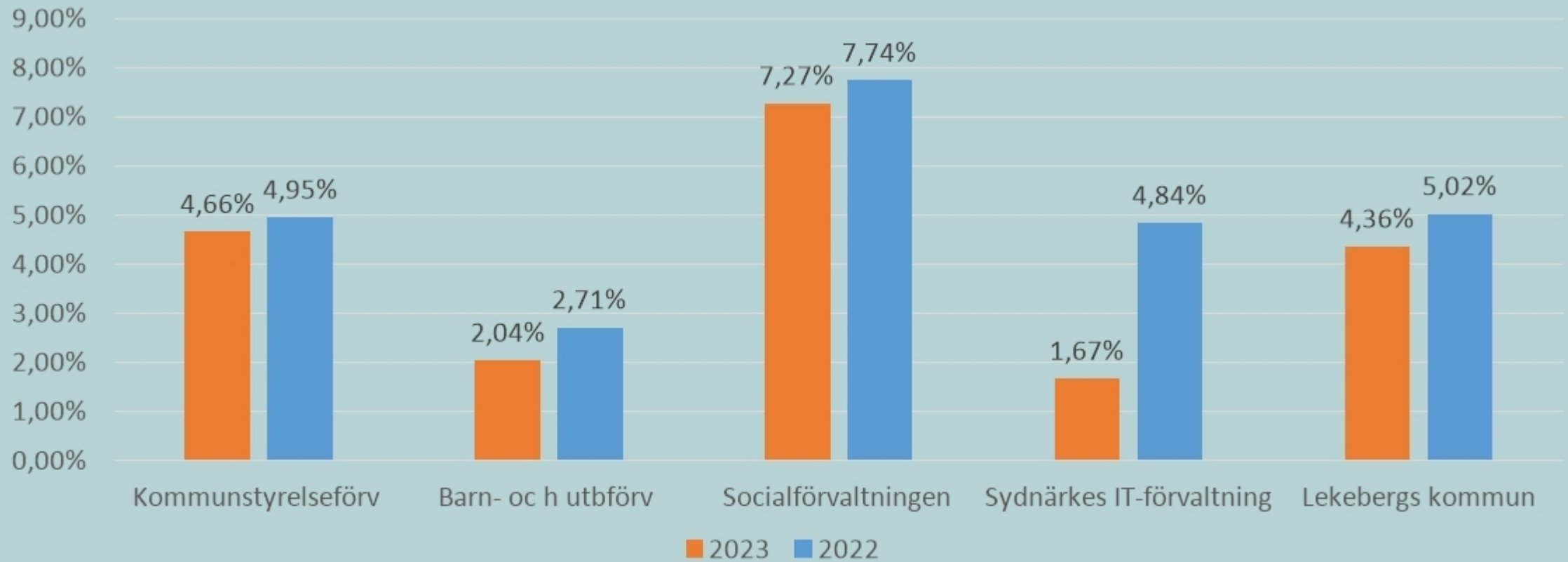
Sjukfrånvaro juni 2023

	2023	2022	Förändring
Kommunstyrelseförv	6,91 %	8,38 %	- 1,47
Barn- och utbildningsförv	3,76 %	4,99 %	- 1,23
Socialförvaltningen	7,89 %	8,77 %	- 0,88
Sydnärkes IT-förvaltning	0,58 %	8,27 %	- 7,69
Lekebergs kommun	5,76 %	7,16 %	- 1,4

Sjukfrånvaro juli 2023

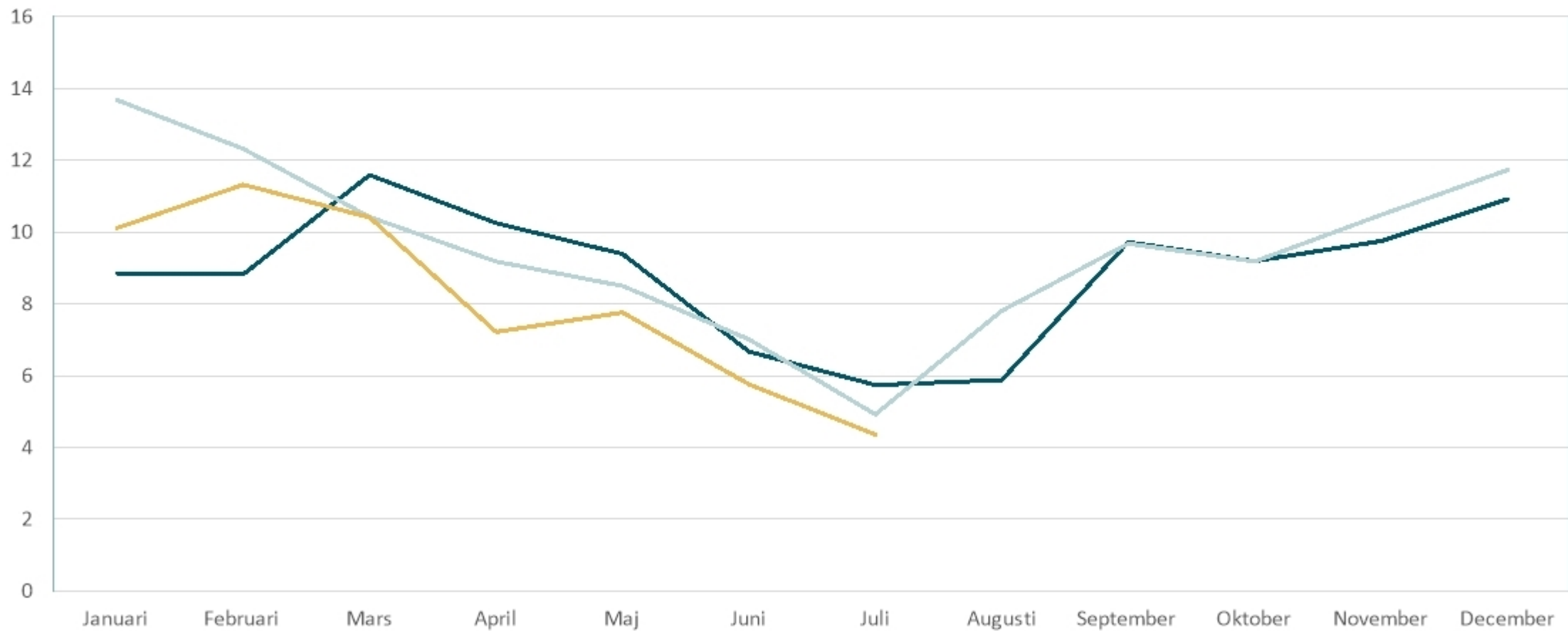
	2023	2022	Förändring
Kommunstyrelseförv	4,66 %	4,95 %	- 0,29
Barn- och utbildningsförv	2,04 %	2,71 %	- 0,67
Socialförvaltningen	7,27 %	7,74 %	- 0,47
Sydnärkes IT-förvaltning	1,67 %	4,84 %	- 3,17
Lekebergs kommun	4,36 %	5,02 %	- 0,66

Sjukfrånvaro juli 2023



Sjukfrånvaro per månad i %

2021 2022 2023



Lång- och korttidsfrånvaro

Intervallens andel redovisas i procent av hela sjukfrånvaron under den redovisade perioden.

Lång-och korttidsfrånvaro

Totalt för Lekebergs kommun augusti - juli

	1 dag	2-14 dgr	15-28 dgr	29-59 dgr	60-90 dgr	91- dgr
% 2023	2,6 %	29,2 %	3,4 %	6,5 %	5,7 %	52,6 %
% 2022	2,5 %	31,4 %	4,5 %	7,1 %	3,5 %	51 %
Differens procentenheter	0,1	- 2,2	- 1,1	- 0,6	2,2	1,6

Lång- och korttidsfrånvaro

Totalt för Lekebergs kommun juli

	1 dag	2-14 dgr	15-28 dgr	29-59 dgr	60-90 dgr	91- dgr
% 2023	1,0 %	15 %	3,6 %	11,4 %	10,6 %	58,4 %
% 2022	1,6 %	17,7 %	7,0 %	5,5 %	1,0 %	67,2 %
Differens procentenheter	- 0,6	- 2,7	- 3,4	5,9	9,6	- 8,8



**Lekebergs
kommun**