

# Årsredovisning 2023

## Kommunassurans Försäkring AB

### 516406-0294

**Kommunassurans Försäkring AB**  
Grynbodgatan 14, 211 33 Malmö

Telefon 040-611 22 00  
[www.kommunassurans.se](http://www.kommunassurans.se)

## Innehåll

Året i korthet .....	4
Styrelsens ordförande .....	5
VD har ordet .....	6
Förvaltningsberättelse .....	9
Företagsnamn .....	9
Ägarstruktur .....	9
Verksamheten .....	9
Styrelsens utlåtande om bolagets verksamhet i enlighet med 6 kap. 9 § kommunallagen .....	10
Organisation .....	10
Resultat och skadefall .....	11
Väsentliga händelser under året .....	11
Förväntningar avseende den framtida utvecklingen .....	11
Hållbarhetsupplysning .....	11
Förslag till disposition beträffande försäkringsföretagets vinst eller förlust .....	12
Femårsöversikt .....	13
Resultatanalys .....	14
Resultaträkning .....	15
Balansräkning .....	16
Förändringar i eget kapital .....	17
Redovisningsprinciper och risker .....	18
Not 1 Redovisningsprinciper .....	18
Företagsinformation .....	18
Överensstämmelse med normgivning och lag .....	18
Bedömningar och uppskattningar i de finansiella rapporterna .....	18
Nya redovisningsregler som ännu inte börjat tillämpas .....	19
Valuta .....	19
Transaktioner med närstående .....	19
Finansiella tillgångar .....	19
Finansiella tillgångar värderade till verkligt värde via resultaträkningen .....	19
Redovisning och värdering .....	19
Finansiella skulder .....	20
Finansiella skulder värderade till verkligt värde via resultaträkningen .....	20
Övriga finansiella skulder .....	20
Materiella tillgångar .....	20
Försäkringsavtal .....	20
Premieinkomst/intäkt .....	20
Försäkringsersättningar .....	21
Försäkringstekniska avsättningar .....	21
Återförsäkring .....	21
Driftskostnader .....	21
Övrig redovisning i resultaträkningen .....	22

Kapitalavkastning överförd från finansrörelsen .....	22
Ersättningar till anställda .....	22
Skatt .....	23
Obeskattade reserver .....	23
Återbäring och rabatter .....	23
Derivat .....	23
Not 2 Risker och riskhantering .....	24
Finansiella risker .....	26
Känslighetsanalystabell på placeringar .....	26
Löptidsanalystabell .....	26
Operativa risker .....	27
Affärsrisker .....	27
<b>Noter till finansiella poster .....</b>	<b>28</b>
Not 3 Premieinkomst före avgiven återförsäkring .....	28
Not 4 Kapitalavkastning överförd från finansrörelsen .....	28
Not 5 Utbetalda försäkringsersättningar för egen räkning .....	28
Not 6 Driftskostnader .....	28
Not 7 Medeltal anställda samt löner och ersättningar .....	29
Not 8 Revisionsuppdrag .....	30
Not 9 Kapitalavkastning, intäkter .....	30
Not 10 Kapitalavkastning, kostnader .....	30
Not 11 Orealiserade värdeförändringar på placeringstillgångar .....	30
Not 12 Skatter .....	31
Not 13 Obligationer och andra räntebärande värdepapper .....	31
Not 14 Kategorisering av finansiella tillgångar och skulder .....	32
Not 15 Materiella tillgångar .....	33
Not 16 Övriga förutbetalda kostnader och upplupna intäkter .....	33
Not 17 Avsättning för oreglerade skador .....	33
Not 18 Övriga skulder .....	33
Not 19 Övriga upplupna kostnader och förutbetalda intäkter .....	33
Not 20 Ställda säkerheter, ansvarsförbindelser och åtaganden .....	34
Not 21 Förväntade återvinningstidpunkter för tillgångar och skulder .....	34
Not 22 Tilläggsupplysningar om resultaträkningens poster per försäkringsrisk .....	34
Not 23 Derivat .....	34
Not 24 Väsentliga händelser efter balansdagen .....	35
Not 25 Vinstdisposition .....	35

## Året i korthet

Årets resultat blev 22,6 Mkr före dispositioner och skatt. Orealiserade värdeförändringar på placeringstillgångar var för året något positiv + 100 kkr att jämföra med 2022 då värdeförändringen var -33,3 Mkr. Under året har endast en större skada över bolagets självbehåll, inträffat.

Styrelsen föreslår även för 2023 att inte lämna aktieutdelning.

Avsättningen till säkerhetsreserven föreslås till 4 303 kkr vilket utgör maximal tillåten avsättning.

Premier för egen räkning uppgår till 63,6 Mkr, vilket är 5,9 Mkr mer än förra året efter att premierna för återförsäkring ökat med 16,6 Mkr. Premieinkomsten har ökat med 22,7 Mkr då det har tillkommit nya objekt.

Försäkringsersättningar för egen räkning uppgår till 37,1 Mkr vilket är 8,9 Mkr högre än förra året då.

Under året har bolaget tecknat 68 försäkringsavtal för 67 av totalt 73 ägarkommuner samt ett kommunalförbund. Många av ägarkommunerna har även kommunala bolag och kommunalförbund medförsäkrade i sina kommunförsäkringar.

Nästan samtliga av bolagets försäkringskunder har valt internupphandling enligt bestämmelserna i 3 kap. LOU. Från och med år 2024 är det samtliga försäkrade ägarkommuner.

## Styrelsens ordförande

2023 var året då allt arbete med att förklara och utveckla egenandelsprogrammet för bolagets delägare tillika kunder skulle genomföras. Vi kan med stolthet konstatera att anslutningsgraden har varit väldigt hög och den kommer att öka även under år 2024.

Omvärldsfaktorer som ränteläge, inflation och oroligheter runt om i världen har påverkat bolaget såväl indirekt som direkt. Det har därför varit viktigt att riskscenarios är uppdaterade för att identifiera risker som kan påverka bolaget. Dessa är beskrivna i det som kallas ORSA rapporten. Bolaget har stresstests mot dessa scenarios och har kommit väldigt väl ut i dessa riskhändelser mätt i solvenskvot. Det är egentligen bara om alla riskscenarios inträffar samtidigt som bolaget behöver vidta åtgärder. Det är en bra känsla att bolaget står starkt om vi utsätts för händelser som kan påverka bolaget.

Ett av argumenten för att införa egenandelsprogrammet vilket i sig innebär att risk flyttas närmare delägarna var att kostnaden för återförsäkringen skulle ta större och större andel av bolagets intäkter. Det är därför med stor tillfredsställelse vi kan konstatera att återförsäkrarna har lämnat priser som minskar kostnaden för återförsäkringen. Marknaden har alltså reagerat positivt på vårt arbete med egenandelsprogrammet och gett den effekt som vi ville uppnå.

Bolaget har fört en diskussion om var bolaget ska ta risk. Kort avser detta om bolaget ska ta risk i försäkringsrörelsen eller på finansmarknaden. Ett utvecklingsarbete har startat och detta kommer att ställas till styrelsen under 2024 för beslut.

Arbetet med förebyggande skyddsåtgärder har ökat vilket också känns angeläget i takt med förändringar i både samhället och att naturkatastrofer i form av vattenhöjningar, snö, vind mm.

Vi som captive har en viktig roll att fylla för våra kunder genom att skaffa bra försäkringsskydd för alla de anläggningar som försäkras. För alla de 5 kommuncaptiven som finns försäkras tillgångsvärden på 1.600 miljarder kr. Detta innebär att försäkringslösningar är en viktig strategisk fråga alla kommuner behöver uppmärksamma mer.

*Jan-Åke Troedsson*  
*Styrelseordförande*

## VD har ordet

Året 2023 har på flera sätt utgjort ett år då Kommunassurans har etablerat en ny utgångspunkt för verksamheten. Bolaget har bytt företagsnamn till Kommunassurans Försäkring AB, vilket reflekterar att vi numera har delägarkommuner i hela landet och har fått en ny bolagsordning som medger möjlighet för delägarkommunerna att internupphandla nya försäkringsformer, t ex olycksfallsförsäkring. Det interna förändringsarbetet gällande bolagets verksamhet är också nu i stora delar avslutat, med en ny databas för kommunernas administration av försäkrade objekt, ny struktur för försäkringsvillkoren, den nya riskmodellen (Egenandelsprogrammet) implementerad och automatiserad skadeanmälningsprocess införd.

Efterfrågan från delägarkommunerna avseende Kommunassurans tjänster ökar nu tydligt och ytterligare kommuner uttrycker önskemål om att bolaget ska bli helhetsleverantör för risk- och försäkringstjänster. Om det är den utvecklingen som ägarkommunerna önskar så står bolaget redo, eftersom Kommunassurans uppdrag är att lösa de utmaningar inom området som kommunerna önskar av sitt egna försäkringsbolag.

Från och med 2024 har Kommunassurans åter möjlighet att teckna försäkring för ägarkommunernas allmännyttiga bostadsbolag som medförsäkrade hos ägarkommunen, vilket några kommuner har valt.

Egenandelsprogrammet har under 2023 haft en mycket hög anslutningsgrad bland ägarkommunerna och inför det nya året har ännu fler ägarkommuner anslutit. Glädjande nog har även våra återförsäkrare förstått värdet av den justerade riskprofilen, vilket har gett förväntat resultat i kostnadsbilden för det försäkringsskydd som Kommunassurans köper för försäkrade ägarkommuner som grupp. Denna kostnad är den ojämförligt största kostnadsposten för Kommunassurans, så riskprofilen är även fortsatt en viktig fråga för bolaget och ägarkommunerna gemensamt.

Under det kommande året är säkerhetsfrågor i fokus för Kommunassurans, på samma sätt som det är för många andra i dessa dagar. Inom detta område kan bland annat nämnas optimering av hur ägarkommunernas data ska skyddas på bästa sätt, hur informationssäkerhetsarbetet i övrigt kan bedrivas mest effektivt och hur Kommunassurans på bästa sätt kan stödja ägarkommunerna i det skadeförebyggande arbetet.

Om skadesituationen under 2023 ska avslutningsvis kort nämnas att det gångna året sammantaget uppvisar ett relativt normalt skadeår, med viss tyngdpunkt åt viss ökad frekvens av mindre skador.

Under 2023 har Kommunassurans deltagit i bildandet av en kommensektorintern branschförening för risk- och försäkringsfrågor (Kommunförsäkringsföreningen), vilket kommer att göra det lättare för ägarkommunerna att göra sin röst hörd. Övriga medlemmar är de andra fyra kommensektorinterna försäkringsbolagen i Sverige.

*Anders Ramäng*  
*Verkställande direktör*

## Styrelse



Jan-Åke Troedsson  
Styrelsens ordförande  
F.d. ekonomidirektör i  
Malmö stad



Lars Niklasson  
Vice ordförande  
F.d. ekonomidirektör i  
Lunds kommun



Jan Willgård  
Ledamot  
F.d. VD S:t Erik Försäkring



Iréne Robertsson  
Ledamot  
Kommunchef i  
Olofströms kommun



Kjell Rosenlöf  
Ledamot  
Kommunstrateg i  
Alvesta kommun, VD  
Alvesta Utvecklings AB,  
vVD Alvesta  
Kommunföretag AB



Catarina Willman  
Ledamot  
Kommunchef i  
Vansbro kommun



Malin Ekblad  
Ledamot  
Säkerhetschef i  
Trelleborgs kommun



Ann-Christin Walméus  
Suppleant  
Ekonomichef i  
Sjöbo kommun,



Stefan Tengberg  
Suppleant  
F.d. ekonomidirektör i  
Varbergs kommun



Lars-Erik Rönnlund  
Suppleant  
Kommunchef i  
Hultsfreds kommun



Tove Möller Andersson  
Suppleant  
Bolagsstrateg i  
Lunds kommun

## Personal



Anders Ramäng  
VD



Stefan Andersson  
Ekonomichef och vVD



Brittmarié Elg Hjärneby  
Senior underwriter



Erika MacRae  
Skadeförvaltare



Ann-Louise Möller  
Kundansvarig



Martin Möller  
Risk- och brandingenjör



## Förvaltningsberättelse

Styrelsen och verkställande direktören i Kommunassurans Försäkring AB ("Kommunassurans"), organisationsnummer 516406-0294, med säte i Lund, Skåne län, avger härmed årsredovisning för 2023.

### Företagsnamn

Ändring av företagsnamn till *Kommunassurans Försäkring AB* i enlighet med den av årsstämman 2022 beslutade bolagsordningen är godkänd av Finansinspektionen och registrerat hos Bolagsverket. För ett bolag under Finansinspektionens tillsyn gäller en av bolagsstämman beslutad ny bolagsordning först efter Finansinspektionens godkännande och Bolagsverkets registrering.

### Ägarstruktur

Kommunassurans bildades år 2005 och ägs av sjuttiofyra kommuner från olika delar av Sverige,

Kommunassurans bildades år 2005 som ett kommunsektorinternt försäkringsföretag, ibland kallat kommuncaptive. De ursprungliga delägarkommunerna var 30 av de 33 skånska kommunerna och försäkringsaktiebolagets stiftare var Kommunförbundet Skåne (numera Skånes kommuner). Den skånska kopplingen är inte längre lika tydlig, sedan delägargruppen har vuxit betydligt och numera innefattar drygt 25 % av landets kommuner, för närvarande 74 till antalet. Huvuddelen av ägarkommunerna finns i södra halvan av Götaland, men även kommuner längre norrut förekommer. Ägargruppen välkomnar i dagsläget enbart nya ägarkommuner som ligger i Götaland. I den befintliga ägargruppen finns ett tiotal kommuner från mer nordliga landsdelar, vilka anslöt till Kommunassurans i samband med avvecklingen av kommuncaptivet Förenade Småkommuners Försäkrings AB.

Inget privat ägarintresse förekommer i Kommunassurans.

Ägargruppen består i dagsläget av de kommuner som anges på sista sidan.

### Verksamheten

Kommunassurans har tillstånd för att bedriva försäkringsrörelse för att till sina ägare och deras kommunala bolag meddela direkt försäkring i följande försäkringsklasser.

- Olycksfall
- Spårfordon
- Luftfartyg
- Fartyg
- Godstransport
- Brand och naturkrafter
- Annan sakskada
- Luftfartyg
- Fartygsansvar
- Allmän ansvarighet
- Annan förmögenhetsskada
- Rättsskydd

Kommunassurans har även tillstånd gällande mottagen återförsäkring för samma försäkringsklasser.

## Styrelsens utlåtande om bolagets verksamhet i enlighet med 6 kap. 9 § kommunallagen

Styrelsen har vid sitt möte den 8 februari 2024 fastställt att den verksamhet som bolaget bedrivit under föregående kalenderår varit förenlig med det fastställda kommunala ändamålet och utförts inom ramen för de kommunala befogenheterna som är tillämpliga för bolaget. Styrelsens uttalande har tillställts respektive ägarkommuns kommunstyrelsen den 6 mars 2024. Uttalandet lyder i dess helhet som följer.

### Styrelsens uttalande om verksamheten i Kommunassurans år 2023 med anledning av ägarkommunernas kommunstyrelsers årliga beslut angående kommunal verksamhet i bolagsform

Kommunassurans dnr. K2024.0012

Styrelsen i det kommunala försäkringsaktiebolaget Kommunassurans Försäkring AB (516406-0294) har vid styrelsemöte den 8 februari 2024 beslutat att göra följande uttalande beträffande den verksamhet som har bedrivits i bolaget under år 2023.

Samtliga delägarkommuner i det kommunala försäkringsbolaget tillställs uttalandet. Uttalandet kan utgöra underlag för kommunstyrelsernas årliga beslut angående kommunal verksamhet i bolagsform.

#### 1. Verksamhetens drift, utveckling och befogenheter

Verksamheten i bolaget har bedrivits och utvecklats i enlighet med det fastställda ändamålet med verksamheten och i enlighet med de kommunala befogenheter som utgör ram för verksamheten, såsom de är angivna i gällande bolagsordning och ägardirektiv. Bolagsordning och ägardirektiv har efterlevts.

#### 2. Styrdokument

Kommunassurans vid ingången av 2023 gällande bolagsordning antogs av årsstämman den 17 maj 2018. Den av bolagsstämman den 21 juni 2023 beslutade bolagsordningen godkändes av Finansinspektionen den 17 oktober 2023 respektive registrerades av Bolagsverket den 18 oktober 2023 och ersatte då bolagsordningen från 2018.

Kommunassurans nu gällande ägardirektiv antogs av bolagsstämman den 16 november 2022.

#### 3. Bolagsstruktur

Kommunassurans har inte bildat eller förvärvat dotterbolag under år 2023. Bolaget har heller inte avyttrat eller likviderat dotterbolag under år 2023. Bolaget ingår inte i någon koncernstruktur.

#### 4. Styrelsens arbete

Enligt styrelsens arbetsordning, antagen den 10 maj 2023, ska styrelsen hålla minst fem ordinarie sammanträden, dock bör minst sju sammanträden hållas.

Styrelsen har under år 2023 hållit elva protokollförda sammanträden, varav merparten via teams och två per capsulam.

#### 5. Ärenden till delägarkommunernas kommunfullmäktige

Enligt kommunallagen ska kommunfullmäktige få ta ställning innan ett kommunalägt bolag fattar beslut som är av principiell beskaffenhet eller annars av större vikt. Under år 2023 har inte något ärendet från Kommunassurans överlämnats till delägarkommunernas kommunfullmäktige.

#### 6. Rapportering

Årsredovisning 2023, kallelse till årsstämma 2024, revisionsberättelse och granskningsrapport kommer att tillställas respektive delägarkommun i enlighet med vad som stadgas i ägardirektivet.

Årsstämmoprotokoll kommer att tillställas respektive delägarkommun efter att årsstämman har avhållits i maj månad 2024.

## Organisation

Vid ordinarie bolagsstämma den 10 maj 2023 beslutades omval av Jan-Åke Troedsson (ordförande), Lars Niklasson (vice styrelseordförande), Iréne Robertsson, Kjell Rosenlöf, Catarina Willman, Jan Willgård (försäkringsakkunnig, i den nya bolagsordningen istället benämnd oberoende ledamot) och Malin Ekblad, att utgöra bolagets styrelse. Till suppleanter i styrelsen omvaldes Ann-Christin Walméus, Stefan Tengberg, Lars-Erik Rönnlund, Tove Möller Andersson. Styrelsen hade 12 sammanträden under verksamhetsåret 2023.

Bolagets ledningsgrupp har under verksamhetsåret bestått av VD och ekonomichef/vice VD.

För att uppfylla kraven på företagsstyrning har Kommunassurans erforderliga centrala funktioner för intern styrning och kontroll. Arbetet inom de centrala funktionerna utförs av externa leverantörer då

bolagets verksamhet och storlek inte motiverar egen personal för dessa funktioner. För varje central funktion finns en av styrelsen utsedd beställansvarig, vilka samtliga har hämtats från styrelsen eller bolagets ledning.

Vid utgången av 2023 hade bolaget totalt sju anställda varav tre kvinnor och fyra män. Principer för ersättningar och förmåner behandlas under not 7 till balans- och resultaträkningen.

### Resultat och skadeutfall

Årets resultat uppgår till 22 585 tkr (-17 110 tkr) före bokslutsdispositioner och skatt. Bolaget gör avsättning till säkerhetsreserven med 4 726 tkr (6 891 tkr). Efter skatt slutar resultatet på 10 615 tkr (-20 324 tkr). Premieintäkterna för egen räkning uppgår till 63 573 tkr (57 603 tkr). Skadekostnaderna för egen räkning uppgår till 37 162 tkr (28 187 tkr). Skadekostnaderna för egen räkning ökar med 8,9 Mkr mellan åren. Under 2023 har bolagets finansiella placeringar ökat i värde med 100 tkr (-33 311 tkr) och dessutom har vinster vid försäljningar realiserats med 877 tkr (-675 tkr).

### Väsentliga händelser under året

År 2023 var det första försäkringsåret för den nya ägarkommunen Tibro. Kinda kommun har tillkommit som ägarkommun, men har inte omfattats av försäkringsskydd hos Kommunassurans under året.

Den enskilt största skadan under året var en skolbrand, vilket de flesta år är den skadetyper som utgör den största enskilda skadan.

Bolaget har under året upphandlat återförsäkringsavtal för 2024 till kraftigt minskad kostnadsnivå, vilket påverkats av att många kunder är med i egenandelsprogrammet.

### Förväntningar avseende den framtida utvecklingen

Kommunassurans uppdrag består i att tillhandahålla försäkringslösningar som är anpassade till kommunernas försäkringsbara risker och förutsättningar. Arbetet med utveckling av försäkringslösningarna sker kontinuerligt och under 2024 fortsätter översyn och harmonisering av bolagets egendomsförsäkringar. Bolaget kommer från och med 2025 kunna erbjuda olycksfallsförsäkring och försäkring för kommunala bostadsbolag. Den tidigare förhoppningen att kunna erbjuda denna försäkringsform redan från och med år 2024 har tyvärr inte kunnat infrias, på grund av utdragen handläggningsprocess hos Finansinspektionen.

Försäkringsportföljen vad avser kommunförsäkring förväntas vara fortsatt stabil men kan variera något över tid beroende på omfattningen av medförsäkrade bolag.

### Hållbarhetsupplysning

Hållbarhet för Kommunassurans inkluderar ekonomiska, sociala, miljömässiga och affärsetiska frågor. Kommunassurans stödjer de Globala målen 'Agenda 2030' och FN-direktivet Global Compact principer för ansvarsfullt företagande som inkluderar områdena mänskliga rättigheter, arbetsvillkor, miljö och anti-korruption. Hållbarhetsarbetet inom Kommunassurans sker i dialog med intressenter såsom ägare, kunder, anställda, leverantörer, samarbetspartners, bransch- och intresseorganisationer och myndigheter.

Ansvarsfullt företagande innebär att Kommunassurans integrerar hållbarhet i affärsverksamheten. Det innebär bl.a. att god regelefterlevnad och god affärsetik ska genomsyra alla verksamhetsdelar och att motsvarande hållbarhetskrav som ställs på bolagets medarbetare även ska ställas på bolagets intressenter.

Bolaget upprättar styrdokument för att främja efterlevnaden av de lagkrav, regelverk och hållbarhetskrav som bolaget och dess verksamhet omgärdas av. Styrdokumenterna innehåller bl.a. riktlinjer för intressekonflikter, hantering av personuppgifter, försäkringstekniska beräkningar, försäkringsdistribution, uppdragsavtal, klagomålshantering och riktlinjer för arbetet i de centrala funktionerna.

Kommunassurans har ambitionen att vara en ansvarsfull och attraktiv arbetsgivare där en god företagskultur och sunda värderingar skapar förutsättningar för alla medarbetare att trivas och utvecklas. Mångfald, jämställdhet, kompetensutveckling, lärande, hälsa, arbetsmiljö och trygghet lyfts här fram som särskilt viktiga områden. Bolaget arbetar aktivt med systematiskt arbetsmiljöarbete för att uppnå tillfredsställande arbetsmiljö och för att förebygga ohälsa och olycksfall i arbetet.

Kommunassurans verkar för att minska verksamhetens direkta och indirekta miljöpåverkan, både vad gäller bolaget men även för dess försäkringstagare och andra intressenter. Som utpräglat tjänsteföretag är resor ett av de områden som har direkt miljöpåverkan. Med erfarenheterna från coronapandemins begränsningar kommer resandet vara fortsatt reducerat då verksamheten och samarbetet med bolagets intressenter till stora delar kan utföras på distans med stöd av digitala verktyg. Ett annat område med direkt miljöpåverkan är pappers- och posthantering som minimeras genom digitaliserade verksamhetsprocesser och digitaliserade skadeanmälningsprocesser.

Utöver försäkringslösningar och skadereglering omfattar bolagets uppdrag också att bistå försäkringstagarna i deras skadeförebyggande arbete. Genom att med information och kunskap verka för minskat antal bränder har Kommunassurans viss möjlighet att indirekt påverka risken för utsläpp av koldioxid, giftiga ämnen och föroreningar till följd av brand.

### **Förslag till disposition beträffande försäkringsföretagets vinst eller förlust**

Till bolagsstämmans förfogande står enligt balansräkningen i bolaget fritt eget kapital om sammanlagt 47 490 656 kr.

Till bolagsstämmans förfogande står följande medel:

Balanserad vinst	28 988 079
Överkursfond	7 887 891
Årets resultat	<u>10 614 686</u>
	47 490 656

Styrelsen föreslår att belopp disponeras enligt följande:

I ny räkning överförs 47 490 656 kr.

Bolagets resultat och ställning framgår av efterföljande redovisningshandlingar med belopp angivna i tusental kronor.

## Femårsöversikt

	2023	2022	2021	2020	2019
<b>Resultat</b>					
Premieinkomst för egen räkning	63 573	57 603	42 839	45 436	40 754
Kapitalavkastning överförd från finansrörelsen	3 331	0	1 738	-23	40 822
Försäkringsersättningar för egen räkning	-37 162	-28 187	-33 223	-27 269	-23 735
Återbäring och rabatter	-3 819	-6 933	-7 721	-10 135	-7 563
Driftskostnad	-17 693	-15 830	-10 516	-9 451	-9 016
Försäkringsrörelsens tekniska resultat	8 230	6 653	838	11 137	11 625
Årets resultat	10 615	-20 324	8 081	6 565	30 275
<b>Ekonomisk ställning</b>					
Placeringsstillgångar	242 654	221 434	213 557	198 770	183 440
Försäkringstekniska avsättningar för egen räkning	55 237	50 734	47 112	-35 210	-34 445
Konsolideringskapital	172 521	152 401	157 846	142 154	133 418
Varav uppskjuten skatt	10 000	8 141			
Kapitalbas	166 183	151 267	152 275	124 174	134 245
varav primärkapital	166 183	151 267	152 275	124 174	134 245
varav tilläggskapital	-	-	-	-	-
Minimikapitalkrav	47 310	44 513	37 954	39 418	38 808
Solvenskapitalkrav	51 893	52 436	51 559	43 181	34 194
Solvenskvot	320%	288%	258%	288%	402%
<b>Nyckeltal</b>					
Skadeförsäkringsrörelse					
Skadeprocent, f.e.r	58,5%	48,9%	77,6%	58,7%	58,1%
Driftskostnadsprocent, f.e.r	27,8%	27,5%	24,5%	20,3%	22,1%
Totalkostnadsprocent, f.e.r	86,3%	76,4%	102,1%	79,1%	80,2%
Kapitalförvaltning					
Direktavkastning	7,2%	3,5%	3,0%	3,0%	3,6%
Totalavkastning	7,6%	-8,7%	4,5%	-0,1%	9,4%
Ekonomisk ställning					
Konsolideringsgrad	271,4%	264,6%	368,5%	313,0%	327,0%

### Definitioner

**Konsolideringskapital** beräknas som summan beskattat eget kapital och obeskattade reserver.

**Skadeprocent** är beräknad som försäkringsersättningar i procent av premieintäkterna.

**Driftkostnadsprocent** är beräknad som försäkringsrörelsens driftskostnader i procent av premieintäkterna.

**Totalkostnadsprocent** är beräknad som summan av skadekostnads- och driftskostnadsprocenten.

**Direktavkastning** är beräknad som kapitalavkastning, intäkter, i förhållande till genomsnittligt verkligt värde på posterna Placeringsstillgångar.

**Totalavkastning** är beräknad som direktavkastning jämte orealiserade och realiserade värdeförändringar på placeringstillgångar i förhållande till genomsnittligt verkligt värde på posterna Placeringsstillgångar.

**Konsolideringsgrad** är beräknad som konsolideringskapitalet i procent av premieinkomsten för egen räkning.

**Kapitalbas** är beräknad som det tillgängliga kapitalet, i förevarande fall det egna kapitalet med tillägg för obeskattad reserv.

**För egen räkning (f e r)** definieras som belopp efter avgiven återförsäkring.

## Resultatanalys

	Not	Total	Företag o fastighet
<b>Skadeförsäkringsrörelsens tekniska resultat</b>			
Premieintäkter (efter avgiven återförsäkring)	(a)	63 573	63 573
Kapitalavkastning överförd från finansrörelsen		3 331	3 331
Försäkringsersättningar (efter avgiven återförsäkring)	(b)	-30 986	-30 986
Förändring i Avsättning för oreglerade skador (efter avgiven återförsäkring)		-6 176	-6 176
Återbäring och rabatter		-3 819	-3 819
Driftskostnader		-17 693	-17 693
Övriga tekniska kostnader (efter avgiven återförsäkring)		0	-
<b>Skadeförsäkringsrörelsens tekniska resultat</b>		<b>8 230</b>	<b>8 230</b>
<b>Avvecklingsresultat</b>		<b>28 203</b>	<b>28 203</b>
<b>Försäkringstekniska avsättningar, före avgiven återförsäkring</b>			
Oreglerade skador		126 675	126 675
<b>Summa försäkringstekniska avsättningar, före avgiven återförsäkring</b>		<b>126 675</b>	<b>126 675</b>
<b>Återförsäkrarens andel av försäkringstekniska avsättningar</b>			
Oreglerade skador		79 627	79 627
<b>Summa återförsäkrarens andel av försäkringstekniska avsättningar</b>		<b>79 627</b>	<b>79 627</b>
<b>Noter till Resultatanalys för skadeförsäkringsrörelse</b>			
(a) <i>Premieintäkter (efter avgiven återförsäkring)</i>			
Premieinkomst (före avgiven återförsäkring)		130 931	130 931
Premier för avgiven återförsäkring		-67 358	-67 358
(b) <i>Försäkringsersättningar (efter avgiven återförsäkring)</i>			
Utbetalda försäkringsersättningar			
Före avgiven återförsäkring		-49 459	-49 459
Återförsäkrarens andel		18 473	18 473
Förändring i oreglerade skador			
Före avgiven återförsäkring		20 340	20 340
Återförsäkrarens andel		-26 516	-26 516

## Resultaträkning

TEKNISK REDOVISNING AV SKADEFÖRSÄKRINGSRÖRELSE	Not	2023	2022
<i>Premieintäkter (efter avgiven återförsäkring)</i>			
Premieinkomst (före avgiven återförsäkring)	3	131 462	108 738
Premier för avgiven återförsäkring		-67 358	-50 789
Förändring i avsättning för ej intjänade premier	-	531	346
<b>Summa premieintäkter (efter avgiven återförsäkring)</b>		<b>63 573</b>	<b>57 603</b>
<b>Kapitalavkastning överförd från finansrörelsen</b>	4	3 331	0
<i>Försäkringsersättningar (efter avgiven återförsäkring)</i>			
Utbetalda försäkringsersättningar			
Före avgiven återförsäkring	5	-49 459	-31 487
Återförsäkrares andel	5	18 473	0
Förändring i Avsättning för oreglerade skador (efter avgiven återförsäkring)			
Före avgiven återförsäkring		20 340	-45 009
Återförsäkrares andel		-26 516	48 309
<b>Summa försäkringsersättningar (efter avgiven återförsäkring)</b>		<b>-37 162</b>	<b>-28 187</b>
Återbäring och rabatter		-3 819	-6 933
Driftskostnader	6,7,8	-17 693	-15 830
<b>Skadeförsäkringsrörelsens tekniska resultat</b>		<b>8 230</b>	<b>6 653</b>
<b>ICKE-TEKNISK REDOVISNING</b>			
Skadeförsäkringsrörelsens tekniska resultat			
Kapitalavkastning, intäkter	9	17 053	9 778
Kapitalavkastning, kostnader	10	-125	-870
Orealiserad värdeförändring på placeringstillgångar	11	101	-33 311
Kapitalavkastning överförd till skadeförsäkringsrörelsen	4	-3 331	0
Övriga intäkter		657	640
Övriga kostnader		0	0
<b>Resultat före bokslutsdispositioner och skatt</b>		<b>22 585</b>	<b>-17 110</b>
Förändring av säkerhetsreserv		-4 303	-6 891
Avsättning periodiseringsfond		-4 726	-2 369
<b>Resultat före skatt</b>		<b>13 556</b>	<b>-26 370</b>
Skatt på årets resultat	12	-2 941	6 046
<b>ÅRETS RESULTAT</b>		<b>10 615</b>	<b>-20 324</b>
<b>Rapport över totalresultat</b>			
Årets resultat		10 615	-20 324
<b>ÅRETS TOTALRESULTAT</b>		<b>10 615</b>	<b>-20 324</b>

## Balansräkning

TILLGÅNGAR	Not	2023-12-31	2022-12-31
<b>Placeringstillgångar</b>			
Obligationer och andra räntebärande värdepapper	13	242 654	221 434
<b>Återförsäkrares andel av Försäkringstekniska avsättningar</b>			
Oreglerade skador		79 627	105 503
<b>Fordringar</b>			
Fordringar avseende direkt försäkring		39 457	50 159
Övriga fordringar		100	358
		<b>39 557</b>	<b>50 517</b>
<b>Andra tillgångar</b>			
Materiella tillgångar	15	355	358
Kassa och bank		118 452	96 078
Aktuell skattefordran		2 781	3 809
Uppskjuten skattefordran		6 841	6 862
		<b>128 429</b>	<b>107 107</b>
<b>Förutbetalda kostnader och upplupna intäkter</b>			
Upplupna ränteintäkter		3 686	3 666
Övriga förutbetalda kostnader och upplupna intäkter	16	1 266	8 306
		<b>4 952</b>	<b>11 972</b>
<b>SUMMA TILLGÅNGAR</b>		<b>495 219</b>	<b>496 533</b>
<b>EGET KAPITAL, AVSÄTTNINGAR OCH SKULDER</b>			
<b>Eget kapital</b>			
<i>Bundet eget kapital</i>			
Aktiekapital		76 008	76 008
Ej registrerat aktiekapital		476	0
Reservfond		1	1
<i>Fritt eget kapital</i>			
Överkursfond		7 887	7 887
Balanserad vinst eller förlust		28 988	49 312
Årets resultat		10 615	-20 324
		<b>123 975</b>	<b>112 884</b>
<b>Obeskattade reserver</b>			
Säkerhetsreserv		41 451	37 148
Periodiseringsfond		7 095	2 369
<b>Försäkringstekniska avsättningar</b>			
Ej intjänade premier och kvardröjande		3 802	3 271
Oreglerade skador	17	126 675	146 373
Återbäring och rabatter		4 387	6 593
		<b>134 864</b>	<b>156 237</b>
<b>Skulder</b>			
Derivat		4 331	10 341
Övriga skulder	18	20 093	31 544
		<b>24 424</b>	<b>41 885</b>
<b>Upplupna kostnader och förutbetalda intäkter</b>			
Övriga upplupna kostnader och förutbetalda intäkter	19	163 410	146 010
<b>SUMMA EGET KAPITAL, AVSÄTTNINGAR OCH SKULDER</b>		<b>495 219</b>	<b>496 533</b>



## Förändringar i eget kapital

	Bundet eget kapital			Fritt eget kapital		Summa eget kapital
	Aktie- kapital	Reserv- fond	Överkurs- fond	Balanserat resultat	Årets resultat	
Ingående balans 2023	76 008	1	7 887	49 312	-20 324	112 884
Nyemission	476			-20 324	20 324	476
Årets resultat/totalresultat					10 615	10 615
<b>Utgående balans 2023</b>	<b>76 484</b>	<b>1</b>	<b>7 887</b>	<b>28 988</b>	<b>10 615</b>	<b>123 975</b>

Aktiekapital 76 008 st á 1 000 kr

	Bundet eget kapital			Fritt eget kapital		Summa eget kapital
	Aktie- kapital	Reserv- fond	Överkurs- fond	Balanserat resultat	Årets resultat	
Ingående balans 2022	73 124	1	5 152	41 230	8 082	127 589
Nyemission	2884		2735	8 082	-8 082	5 619
Årets resultat/totalresultat					-20 324	-20 324
<b>Utgående balans 2022</b>	<b>76 008</b>	<b>1</b>	<b>7 887</b>	<b>49 312</b>	<b>-20 324</b>	<b>112 884</b>

## Redovisningsprinciper och risker

### Not 1 Redovisningsprinciper

#### Företagsinformation

Denna årsredovisning avseende perioden 2023-01-01 - 2023-12-31 för Kommunassurans Försäkring AB har upprättats och godkänts för utfärdande av styrelse och verkställande direktören och kommer att föreläggas årsstämman den 7 maj 2024 för fastställande.

Bolaget är ett svenskt försäkringsaktiebolag med säte i Lund, Skåne län. Huvudkontorets adress är Grynbodgatan 14, 211 33 Malmö.

#### Överensstämmelse med normgivning och lag

Årsredovisningen är upprättad enligt lag om årsredovisning i försäkringsföretag (ÅRFL), Finansinspektionens föreskrifter och allmänna råd om årsredovisning i försäkringsföretag FFFS 2019:23 samt Rådet för finansiell rapporteringsrekommendation RFR 2 redovisning för juridisk person. Bolaget tillämpar så kallad lagbegränsad IFRS. Detta innebär att samtliga av EU godkända IFRS och uttalanden tillämpas så långt det är möjligt inom ramen för svensk lag och med hänsyn till sambandet mellan redovisning och beskattning. Föreskrifter från Finansinspektionen hänvisar med vissa undantag och begränsningar till IFRS.

#### Bedömningar och uppskattningar i de finansiella rapporterna

##### Viktiga bedömningar vid tillämpningar av företagets redovisningsprinciper

Att upprätta de finansiella rapporterna i enlighet med IFRS kräver att företagsledningen gör bedömningar och uppskattningar samt gör antaganden som påverkar tillämpningen av redovisningsprinciperna och de redovisade beloppen av tillgångar, skulder, intäkter och kostnader. Uppskattningarna och antagandena är baserade på historiska erfarenheter och ett antal andra faktorer som under rådande förhållanden synes vara rimliga. Det verkliga utfallet kan avvika från dessa uppskattningar och bedömningar.

De viktigaste bedömningar som gjorts under året avser de försäkringstekniska avsättningarna. Avsättningarna kontrolleras och utvärderas löpande i det ordinarie bokslutsarbetet. Eventuellt överskott eller underskott i avsättningen för oreglerade skador, exklusive innevarande skadeår, redovisas i sin helhet i resultaträkningen som ett avvecklingsresultat.

Värderingen av de finansiella tillgångarna baseras på observerbara marknadspriser.

Placeringstillgångarna har varit placerade i bank, kommun- och företagsobligationer samt andra räntebärande värdepapper i enlighet med bolagets placeringspolicy.

Ändringar av uppskattningar redovisas i den period ändringen görs om ändringen endast påverkat denna period, eller i den period ändringen görs och i framtida perioder om ändringen påverkar både aktuell period och framtida perioder.

##### Ändrade redovisningsprinciper föranledda av nya eller ändrade IFRS eller andra redovisningsregler

IFRS 17 Försäkringsavtal ersatte per den 1 januari 2023 IFRS 4 Försäkringsavtal som samtidigt upphörde att gälla. IFRS 17 innehåller principer för redovisning, värdering och upplysning av försäkringsavtal. IFRS 17 ska inte tillämpas i juridisk person och tillämpas därför inte i bolagets redovisning. De redovisningsprinciper som tillämpats avseende försäkringsavtal är oförändrade jämfört med årsredovisningen 2022.

IFRS 9 Finansiella instrument har ersatt IAS 39 Finansiella instrument: Redovisning och värdering. IFRS 9 innehåller principer för klassificering och värdering av finansiella tillgångar, en framåtblickande nedskrivningsmodell med förenklade förutsättningar för säkringsredovisning. IFRS 9 tillämpas sedan 1 januari 2023 men har inte påverkat Bolagets finansiella rapporter.

Utöver IFRS 17 och IFRS 9 finns inga nya standarder som har en väsentlig påverkan på de finansiella rapporterna för 2023.

### **Nya redovisningsregler som ännu inte börjat tillämpas**

Det finns inga nya kommande IFRS standarder att tillämpa som bedöms ha väsentliga effekter på Bolagets finansiella rapporter.

### **Valuta**

Bolagets funktionella valuta är svenska kronor som även utgör rapporteringsvalutan.

### **Transaktioner med närstående**

Bolaget klassificerar närstående parter enligt följande:

A Nyckelpersoner i ledande ställning

B Familjemedlemmar till nyckelpersoner i ledande ställning

C Andra parter än A och B som, direkt eller indirekt, har betydande eller bestämmande inflytande över företaget och kan påverka företagets finansiella och operativa strategier.

Nyckelpersoner i ledande ställning omfattar styrelseledamöter, VD och vice VD. Några övriga närstående parter har inte identifierats. Inga transaktioner med närstående har skett under året.

### **Finansiella tillgångar**

Finansiella tillgångar klassificeras i kategorierna Finansiella tillgångar, värderade till verkligt värde via resultaträkningen, samt Lånefordringar och Kundfordringar. Klassificeringen är beroende av för vilket syfte den finansiella tillgången förvärvades. Klassificeringen av de finansiella tillgångarna har fastställts vid det första redovisningstillfället.

### **Finansiella tillgångar värderade till verkligt värde via resultaträkningen**

Finansiella tillgångar värderade till verkligt värde via resultaträkningen är finansiella tillgångar som initialt identifierats att tillhöra denna kategori. Tillgångar i denna kategori utgörs av andra finansiella placeringstillgångar.

### **Redovisning och värdering**

Köp och försäljning av finansiella tillgångar redovisas på affärsdagen, det datum då bolaget förbinder sig att köpa eller sälja tillgången. Finansiella tillgångar värderade till verkligt värde via resultaträkningen redovisas första gången till verkligt värde, medan hänförliga transaktionskostnader redovisas i resultaträkningen. Finansiella tillgångar tas bort från balansräkningen när rätten att erhålla kassaflöden från instrumentet har löpt ut eller överförs och bolaget har överfört i stort sett alla risker och förmåner som är förknippade med äganderätten. Finansiella tillgångar värderade till verkligt värde via resultaträkningen redovisas efter anskaffningstidpunktens till verkligt värde. Lånefordringar och kundfordringar redovisas till upplupet anskaffningsvärde med tillämpning av effektivräntemetoden. I balansräkningen utgörs lånefordringar och kundfordringar av posterna övriga fordringar samt övriga förutbetalda kostnader, upplupna intäkter samt kassa och bank.

Vinster och förluster till följd av förändringar i verkligt värde avseende kategorin finansiella tillgångar värderade till verkligt värde, resultatredovisas i den period då de uppstår och ingår i resultaträkningens poster Orealiserade vinster respektive Orealiserade förluster på placeringstillgångar. Utdelningsintäkter från värdepapper i kategorin finansiella tillgångar värderade till verkligt värde via resultaträkningen redovisas i resultaträkningen i Kapitalavkastning intäkter, vinster när bolagets rätt att erhålla betalning har fastställts.

Ränta på lånefordringar och kundfordringar redovisas i resultaträkningen som en del av kapitalavkastning, intäkter.

### **Finansiella skulder**

Finansiella skulder avser posten Skulder. Finansiella skulder klassificeras som kategorierna Finansiella skulder, värderade till verkligt värde via resultaträkningen, och Övriga finansiella skulder.

Klassificeringen är beroende av för vilket syfte den finansiella skulden förvärvades. Klassificeringen av de finansiella skulderna har fastställts vid det första redovisningstillfället.

### **Finansiella skulder värderade till verkligt värde via resultaträkningen**

Finansiella skulder som är värderade till verkligt värde via resultaträkningen är finansiella skulder som initialt identifierats till denna kategori. Förändring i verkligt värde redovisas i resultaträkningen ingår i Orealiserade vinster respektive Orealiserade förluster på placeringstillgångar.

### **Övriga finansiella skulder**

Övriga finansiella skulder värderas till upplupet anskaffningsvärde och avser posterna övriga skulder samt upplupna kostnader och förutbetalda intäkter.

### **Materiella tillgångar**

Materiella tillgångar avser kontorsinventarier. De redovisas till anskaffningsvärde med avdrag för ackumulerade avskrivningar och nedskrivningar. Avskrivningarna redovisas i resultaträkningen linjärt över fem år.

### **Försäkringsavtal**

Försäkringsavtal är avtal som bolaget åtar sig en betydande försäkringsrisk för försäkringstagaren genom att förbinda sig att kompensera försäkringstagaren om en förutbestämd försäkrad händelse skulle inträffa. Samtliga tecknade försäkringsavtal har utvärderats och klassificerats som försäkringsavtal.

### **Premieinkomst/intäkt**

Som premieinkomst redovisas den totala bruttopremien för direkt försäkring som inbetalts eller kan tillgodoföras företaget för försäkringsavtal där försäkringsperioden påbörjats före räkenskapsårets utgång.

Med bruttopremie menas den avtalsbestämda premien för hela försäkringsperioden efter avdrag för eventuella kundrabatter. Annullationer reducerar premieinkomsten så snart beloppet är känt.

Som premieintäkten redovisas den del av premieinkomsten som är hänförlig till redovisningsperioden.

Den del av premieinkomsten från försäkringskontrakt som avser tidsperioder efter balansdagen redovisas som Försäkringstekniska avsättningar. Beräkning av avsättningen för ej intjänade premier sker genom att premieinkomsten periodiseras utifrån det underliggande försäkringskontraktets löptid, vilket i bolagets fall är på ett år. Även återförsäkrars andel av premieinkomsten periodiseras och den del som hänför sig till efter balansdagen redovisas som en fordran, Återförsäkrars andel av ej intjänade premier.

### **Försäkringsersättningar**

Försäkringsersättningar motsvarar under redovisningsperioden utbetalda försäkringsersättningar och förändringar i avsättningar för oreglerade skador. I försäkringsersättningarna ingår förutom skadeersättningar även kostnader för skadereglering.

Förändring av försäkringstekniska avsättningar för försäkringsavtal redovisas över resultaträkningen under respektive rubrik. Som utbetalda försäkringsersättningar redovisas utbetalningar till försäkringstagare under räkenskapsåret på grund av försäkringsavtal eller inträffade försäkringsskador, oberoende av när skadan inträffat.

### **Försäkringstekniska avsättningar**

Försäkringstekniska avsättningar utgörs av ej intjänade premier och kvardröjande risker samt oreglerade skador och motsvarar förpliktelser enligt ingångna försäkringsavtal. Alla förändringar i försäkringstekniska avsättningar redovisas över resultaträkningen.

### **Ej intjänade premier och kvardröjande risker**

Avsättning för ej intjänade premier avser att täcka den förväntade skade- och driftskostnaden under den återstående löptiden på redan ingångna försäkringsavtal. Avsättningen beräknas tidsproportionellt baserat på premieinkomsten (pro rata temporis beräkning). En uppskattning görs av de förväntade kostnaderna under den återstående löptiden för redan ingångna försäkringsavtal. Uppskattning av driftskostnader bygger på företagets tidigare erfarenhet med hänsyn till förväntade förändringar i kostnadsutvecklingen.

I det fall premienivån för redan ingångna försäkringsavtal bedöms som otillräcklig, och det finns en risk att ersättningskrav och kostnader för försäkringsavtal inte kommer att kunna täckas av ej intjänade och förväntade premier efter räkenskapsårets utgång, görs en avsättning för kvardröjande risker.

### **Oreglerade skador**

Avsättning för oreglerade skador avser att täcka uppskattade slutliga kostnader för att tillgodose alla krav som beror på händelser som har inträffat före räkenskapsårets utgång, med avdrag för vad som redan utbetalats.

Avsättning för kända men oreglerade skador har gjorts med de belopp som är kända vid årsskiftet. Avsättning för inträffade, men ännu ej rapporterade skador (IBNR) har beräknats med vedertagna aktuariella metoder med beaktande av en skattning av företagets erfarenhet av fördröjning av rapporterade försäkringsfall.

### **Återförsäkring**

Som premie för avgiven återförsäkring redovisas belopp som betalats ut under räkenskapsåret eller belopp som tagits upp som en skuld till försäkringsföretag som mottagit återförsäkring enligt ingångna återförsäkringsavtal. Premierna periodiseras så att kostnaden fördelas till den period som försäkringsskyddet avser. Återförsäkrarens andel av försäkringstekniska avsättningar motsvarar återförsäkrarens ansvar för försäkringstekniska avsättningar enligt ingångna avtal och redovisas som en tillgång. Övriga tillgångar avseende avgiven återförsäkring består av fordran på återförsäkrare beroende av förväntade skadeanspråk enligt återförsäkringsavtalet. Nedskrivningsbehov föreligger när det bedöms som sannolikt att återförsäkraren inte kommer att infria sina åtaganden enligt återförsäkringsavtalen.

### **Driftskostnader**

Driftskostnader avseende skadereglering redovisas under Försäkringsersättningar och övriga administrativa kostnader under posten Driftskostnader.

De totala driftskostnaderna avser både direkta och indirekta kostnader och funktionsindelas i not 6.

### **Övrig redovisning i resultaträkningen**

Resultatet redovisas i två huvuddelar. Skadeförsäkringens tekniska resultat samt ett icke tekniskt resultat som omfattar den del av kapitalförvaltningen som återstår efter överförd avkastning till försäkringsrörelsen. Posterna som ingår i det tekniska resultatet avser hela verksamheten som försäkringsgivare.

### **Kapitalavkastning överförd från finansrörelsen**

Avkastning på den del av kapitalet som funnits tillgänglig för placeringar hänförligt till försäkringsverksamheten. Gäller skador som är reservsatta, för egen räkning. Kapitalavkastningen i försäkringsrörelsen har beräknats på den genomsnittliga summan av kapital i försäkringsrörelsen att placera till en kalkylränta på -8,67% (4,51%).

### **Kapitalavkastning, intäkter**

Posten kapitalavkastning, intäkter avser avkastning på placeringstillgångar och omfattar utdelningar, ränteintäkter och realisationsvinster.

### **Kapitalavkastning, kostnader**

Under kapitalavkastning, kostnader redovisas kostnader för placeringstillgångar. Posten omfattar kapitalförvaltningskostnader, räntekostnader samt realisationsförluster.

### **Realiserade och orealiserade värdeförändringar**

För placeringstillgångar som värderas till verkligt värde är realisationsvinsten den positiva skillnaden mellan försäljningspris och anskaffningsvärde. För räntebärande värdepapper är anskaffningsvärdet det upplupna anskaffningsvärdet. Vid försäljning av placeringstillgångar förs tidigare orealiserade värdeförändringar som justeringspost under posterna orealiserade vinster på placeringstillgångar respektive orealiserade förluster på placeringstillgångar.

### **Ersättningar till anställda**

Kortfristiga ersättningar till anställda beräknas utan diskontering och redovisas som kostnad när de relaterade tjänsterna erhålls. Ingen rörlig ersättning utgår till anställda eller styrelse. Bolaget har avgiftsbestämda pensionsplaner. Som avgiftsbestämda pensionsplaner klassificeras de planer där företagets förpliktelse är begränsad till de avgifter företaget åtagit sig att betala. I sådant fall beror storleken på den anställdes pension på de avgifter som företaget betalar till ett försäkringsbolag och den kapitalavkastning som avgifterna ger. Företagets förpliktelser avseende avgifter till avgiftsbestämda planer redovisas som en kostnad i årets resultat i den takt de intjänas genom att de anställda utfört tjänster åt företaget under en period. Företagets pensionsplaner för kollektivavtalade tjänstepensioner är tryggade genom försäkringsavtal.

## Skatt

Inkomstskatter utgörs av aktuell skatt och uppskjuten skatt. Inkomstskatter redovisas i resultaträkningen, i övrigt totalresultat alternativt direkt i eget kapital beroende på var den underliggande transaktionen redovisas. Aktuell skatt är skatt som ska betalas eller erhållas avseende aktuellt år, med tillämpning av de skattesatser som är beslutade eller i praktiken beslutade per balansdagen, hit hör även justering av aktuell skatt hänförlig till tidigare perioder.

## Obeskattade reserver

Förändringar av obeskattade reserver redovisas över resultaträkningen som bokslutsdispositioner. Obeskattade reserver kvittas i förekommande fall mot skattemässiga förlustavdrag eller blir föremål för beskattning när de löses upp. Säkerhetsreserven utgör en kollektiv säkerhetsbetingad förstärkning av de försäkringstekniska avsättningarna. Åtkomsten är begränsad och kräver i vissa fall myndighetstillstånd. Upplösning kan endast ske mot förluster i försäkringsrörelsen eller vid minskad volym i försäkringsrörelsen. I obeskattade reserver ingår också avsättning till periodiseringsfond.

## Återbäring och rabatter

Bolaget har ett system för premieåterbäring där de kommuner som under året har ett gynnsamt skadeutfall kan få återbäring på inbetald premie.

## Derivat

Bolaget har endast derivatinstrument vid valutasäkring för att eliminera valutaexponering.

## Not 2 Risker och riskhantering

Risk och riskhantering är en central del av verksamheten i försäkringsföretag. Förmågan att identifiera, förebygga och hantera risker blir allt viktigare för ett företag och organisation. Risker som hanteras på rätt sätt kan leda till nya möjligheter och värdeskapande medan risker som inte hanteras rätt kan leda till skador och stora kostnader.

Bolaget har inrättat ett riskhanteringssystem vilket är en integrerad del av företagsstyrningssystemet. Syftet med bolagets riskhanteringssystem är att säkerställa att bolagets risker blir löpande identifierade, bedömda, prioriterade och hanterade på ett enhetligt sätt för att uppnå bolagets fastlagda mål. Ytterst är målet att säkerställa en fortlöpande uthållig verksamhet genom att skydda bolagets anställda, dess tillgångar och åtaganden samt ytterst dess anseende och förtroende.

Styrelsen för Kommunassurans Försäkring AB har det yttersta ansvaret för riskhanteringssystemet och har utfärdat centrala styrdokument för intern kontroll och riskhantering, riskhanteringsfunktionen samt för den egna risk- och solvensutvärderingen (ORSA). Bolaget upprätthåller de fyra centrala funktioner som, inom respektive funktions ansvarsområde, i enlighet med externa regelverk och interna riktlinjer bistår styrelse och VD i riskhanteringsarbetet. Dessa funktioner utgörs av riskhanteringsfunktionen, regelefterlevnadsfunktionen, aktuariefunktionen och internrevision. De tre förstnämnda rapporterar till både styrelse och VD medan internrevisionen arbetar självständigt direkt på styrelsens uppdrag.

I riskhanteringssystemet har bolaget delat upp de väsentliga riskerna i de fyra huvudgrupperna försäkringsrisker, finansiella risker, operativa risker samt affärsrisker. Samtliga risker omfattas av bolagets process för identifiering och hantering av risker. För försäkringsrisker och finansiella risker finns kvantitativa risktoleranser fastställda som följs löpande. Operativa risker identifieras och värderas strukturerat inom bolagets samtliga processer minst vartannat år och i samband med större förändringar. De mest betydande operativa riskerna och status för eventuella åtgärder för att hantera dessa åiterrapporteras minst årligen till styrelsen. Affärsrisker analyseras främst inom den årliga ORSA-processen.

I riskhanteringssystemet ingår av styrelsen fastställda toleransnivåer och limiter som också omfattar mål och toleransnivåer för kapitalkvoter. Målet för bolagets solvenskapitalkvot enligt Solvens II-regelverket är 200 procent. Solvenskapitalkravet beräknas härvid enligt regelverkets standardformel. Bolaget har i ORSA-processen under året utvärderat kapitaliseringen under en förväntad utveckling liksom i ett antal mer negativa scenarier. Slutsatsen är att bolaget har tillräckligt kapital för att möta sina risker även vid en kraftigt negativ utveckling under prognosperioden.

### Kapitalsituation enligt Solvens II

	2023	2022
Kapitalbas	166 183	151 267
Solvenskapitalkrav	51 893	52 436
Solvenskvot	320	288

## Försäkringsrisker



Storleken på det försäkringsåtagande som bolaget får ikläda sig, totalt och per riskgrupp, är begränsat enligt interna riktlinjer vilka endast får frångås efter beslut från styrelsen. Ett centralt verktyg i hantering och begränsning av riskkoncentrationer från försäkringsrisker utgörs av bolagets återförsäkringsprogram som tecknas för respektive riskgrupp och med ett antal återförsäkringsföretag med god kreditvärdighet. För 2023 gäller utöver försäkringstagarnas självrisk ett självbehåll om 7,5 Mkr per skada avseende egendom och den totala kostnaden för egendomsskador som ersätts av bolaget, aggregerat, var maximerad till 35 Mkr. För ansvarsskador var självbehållet 2 Mkr per skadehändelse och maximerat till 6 Mkr per år. I ett särskilt program för Malmö Stad uppgick den totala risken för bolaget till 1 Mkr. Dessutom har en mindre egen exponering för bolaget om 0,1 Mkr per skada förelegat avseende återförsäkringsskydd för terrorism.

Bolagets känslighet för förändringar i parametrar relaterade till försäkringsriskerna är enligt följande, allt annat lika, avseende ett helårsresultat:

Riskparameter	Förändring	Påverkan på försäkringstekniskt resultat (kk.)
Skadeprocent	+10 procentenheter	-6 068
Skadeinflation	+1 procentenhet	-372

Bolagets försäkringsaffär är i huvudsak kortsvansad, de försäkringstekniska avsättningarna har en medelduration om 1,6 år.

#### Skadekostnad – Före avgiven återförsäkring

	2 014	2 015	2 016	2 017	2 018	2 019	2 020	2 021	2 022	2 023	
<b>Uppskattad skadekostnad:</b>											
i slutet av skadeåret	16 491	20 219	27 473	96 929	16 609	37 528	74 806	37 516	89 313	56 334	
ett år senare	23 997	31 516	53 294	89 673	15 840	34 962	87 959	29 732	80 233		
två år senare	23 322	26 515	40 769	82 006	13 502	29 039	83 960	26 606			
tre år senare	22 728	23 305	40 899	81 715	13 739	28 251	70 092				
fyra år senare	22 634	20 698	40 663	80 582	12 088	27 142					
fem år senare	20 750	20 387	40 129	80 871	12 081						
sex år senare	20 521	20 059	40 146	80 861							
sju år senare	20 399	20 111	40 145								
åtta år senare	20 501	20 150									
nio år senare	20 496										
Nuvarande skattning											
av total skadekostnad	20 496	20 150	40 145	80 861	12 081	27 142	70 092	26 606	80 233	56 334	
Totalt utbetalt	20 496	18 627	40 084	80 791	11 977	26 226	60 747	15 507	26 559	6 450	
<b>Avsättning i balansräkning</b>	<b>0</b>	<b>1 523</b>	<b>61</b>	<b>69</b>	<b>103</b>	<b>916</b>	<b>9 345</b>	<b>11 100</b>	<b>53 674</b>	<b>49 884</b>	<b>126 675</b>

#### Skadekostnad – Efter avgiven återförsäkring

	2 014	2 015	2 016	2 017	2 018	2 019	2 020	2 021	2 022	2 023	
<b>Uppskattad skadekostnad:</b>											
i slutet av skadeåret	16 491	20 219	20 146	34 000	16 605	26 533	30 460	35 000	35 294	40 020	
ett år senare	20 696	28 328	19 847	34 512	14 861	27 223	31 962	28 307	35 975		
två år senare	20 335	26 515	21 886	34 643	12 418	22 814	32 295	26 020			
tre år senare	20 118	23 196	22 016	34 445	12 939	22 027	32 561				
fyra år senare	20 024	20 698	21 780	33 311	12 064	20 917					
fem år senare	19 000	20 387	21 246	33 386	12 064						
sex år senare	18 771	20 059	21 264	33 375							
sju år senare	18 649	20 111	21 262								
åtta år senare	18 752	20 150									
nio år senare	18 747										
Nuvarande skattning											
av total skadekostnad	18 747	20 150	21 262	33 375	12 064	20 917	32 561	26 020	35 975	40 020	
Totalt utbetalt	18 747	18 627	21 201	33 306	11 977	20 002	51 778	15 507	16 449	6 450	
<b>Avsättning i balansräkning</b>	<b>0</b>	<b>1 523</b>	<b>61</b>	<b>69</b>	<b>86</b>	<b>916</b>	<b>-19 217</b>	<b>10 514</b>	<b>19 526</b>	<b>33 570</b>	<b>47 048</b>

## Finansiella risker

Finansiella risker består av marknadsrisk, motpartsrisk antingen i likvida medel eller från återförsäkring samt likviditetsrisk.

### Marknadsrisk och motpartsrisk i likvida medel

Bolagets exponering mot marknadsrisk är mycket liten då placeringar enligt bolagets riktlinjer företrädesvis ska ske i följande instrument.

- Obligationer, certifikat och andra skuldförbindelser, utgivna av svenska staten, svensk kommun, svensk region eller därmed jämförlig samfällighet inom Europeiska gemenskaperna.
- Obligationer, certifikat, efterställt kapital (förlagslån eller motsvarande) och andra skuldförbindelser utgivna av ett publikt aktiebolag.
- Bostadsobligationer.
- Aktier och andra värdepapper, vilka getts ut av publikt aktiebolag, som kan jämföras med aktier utan kapitalgaranti.
- Strukturerade produkter.
- Inlåning på konto i bank

Bolaget har ingen exponering mot valutakursrisk och har inga finansiella skulder.

## Känslighetsanalystabell på placeringar

### Känslighetsanalystabell på placeringar

	2023		2022	
	ökade marknadsräntor	allmän kreditrisk (förändring i spread)	ökade marknadsräntor	allmän kreditrisk (förändring i spread)
<b>Förändring</b>	1%	0,5%	1%	0,5%
<b>Förändring i resultaträkningen</b>	760	1 232	760	1 126
<b>Förändring i eget kapital</b>	760	1 232	760	1 126

## Löptidsanalystabell

	2023				2022					
	<3 mån	3 mån - 1 år	1 - 5 år	>10 år	Totalt	<3 mån	3 mån - 1 år	1 - 5 år	>10 år	Totalt
<b>Tillgångar</b>										
Obligationer och andra räntebärande värdepapper	-	22 325	220 329	-	242 654	-	24 742	196 692	-	221 434
Återförsäkrars andel av försäkringstekniska avsättningar	13 744	41 231	22 956	1 696	79 627	18 210	54 629	30 417	2 247	105 503
Upplupen ränteintäkt	3 686	-	-	-	3 686	3 666	-	-	-	3 666
Förutbetalda kostnader och upplupna intäkter	1 266	-	-	-	1 266	8 306	-	-	-	8 306
<b>Skulder</b>										
Försäkringstekniska avsättningar	22 351	67 065	37 134	3 927	130 477	25 634	76 917	42 589	4 504	149 644
Derivat	-	821	3 510	-	4 331	0	2 301	8 040	-	10 341
Övriga skulder	20 093	-	-	-	20 093	31 544	-	-	-	31 544
Upplupna kostnader och förutbetalda intäkter	163 410	-	-	-	163 410	146 010	-	-	-	146 010
<b>Summa finansiella tillgångar och skulder samt försäkringstekniska åtaganden</b>	<b>224 549</b>	<b>131 442</b>	<b>283 929</b>	<b>5 623</b>	<b>645 544</b>	<b>233 370</b>	<b>158 589</b>	<b>277 737</b>	<b>6 751</b>	<b>676 448</b>

## Motpartsrisk i återförsäkring

Motpartsriskerna i återförsäkringen begränsas genom att flera olika återförsäkrare används över de olika programmen och i vissa fall även inom programmen. Återförsäkrare ska ha en extern rating om A- eller bättre enligt Standard & Poor's, eller motsvarande från annat ratinginstitut.

### **Likviditetsrisker**

Likviditetsriskerna är begränsade till följd av att större skadeutbetalningar som regel är kända i god tid. Likviditetsriskerna hanteras genom de likviditetsprognoser som görs regelbundet inom bolaget. Vid oförutsedda behov av större utbetalningar kan avyttring ske med kort varsel då placeringstillgångarna företrädesvis utgörs av likvida obligationer med hög kvalitet.

### **Valutarisk**

Valutarisk uppkommer när tillgångar och skulder i samma utländska valuta inte överensstämmer storleksmässigt. Bolaget har inga affärer i utländsk valuta. I de fall bolaget köper värdepapper utställda i annan valuta så valutasäkras dessa till svenska kronor i samband med köpet.

### **Operativa risker**

Operativa risker identifieras och värderas strukturerat årligen inom bolagets samtliga processer och även i samband med större förändringar i verksamheten. Identifiering och värdering sker vid särskilda workshoppar i form av en självutvärdering av ansvariga i verksamheten med stöd av riskhanteringsfunktionen. Operativa risker klassificeras i olika typer och värderas utifrån sannolikhet och konsekvens. För risker som överstiger av styrelsen fastställda toleransnivåer beroende på typ av risk ska åtgärder genomföras, för risker inom toleransnivåerna genomförs åtgärder i den mån det är kostnadseffektivt. De mest betydande operativa riskerna och status för eventuella åtgärder för att hantera dessa återrapporteras minst årligen till styrelsen.

### **Affärsrisker**

Affärsrisker innefattar intjäningsrisker, strategiska risker och ryktesrisker. Bolagets uppdrag innefattar att hantera affärsrisker relaterade till försäkringsmarknaden för kunderna tillika ägarnas räkning. Affärsrisker analyseras inom ramen för processerna för affärsplanering och ORSA. Styrelsen är involverad i processerna varför separat återrapportering inte är nödvändig.

### **Finansiella risker**

Bolagets placeringspolicy reglerar vilka värdepapper som bolaget ska placera i och vid utgången av 2022 var fördelningen enligt följande:

Bolagets finansiella instrument som värderas till verkligt värde utgörs av värdepapper, se not 14 för mer information, vilka är klassificerade enligt tillgängliga för försäljning, innebärande att de värderas till verkligt värde över övrigt totalresultat. Dessa värdepapper är värderade enligt priser som är noterade på en aktiv marknad, vilket innebär att de har nivåtilhörighet 1. Bolaget har i allt väsentligt finansiella instrument värderade inom nivå 1 och 2.

### **Likviditetsrisk**

Likviditetsrisken bedöms vara begränsad då bolaget har begränsade finansiella skulder, Bolagets skulder utgörs främst av förutbetalda premier och avsättningar för oreglerade skulder, utbetalning av dessa måste matchas mot tillgång till likvida medel. Bolaget placerar sina likvida medel i olika värdepapper med en spridning i förfall, många av paprena är också likvida så tillvida att det finns en andrahandsmarknad.

### **Koncentrationsrisk**

Här avses risken för koncentrationer av risk på tillgångs- eller skuldsidan som kan leda till förluster eller negativ resultatutveckling vid ogynnsamma marknadsförhållanden eller händelser. Förutom själva marknadsriskerna bedöms övriga koncentrationsrisker som låga främst genom den diversifiering som uppkommer genom bolagets placeringsinriktning. Placeringarna ska användas för skuldtäckning vilket också innebär att risken för allt för stora enhandsengagemang hålls låg.

## Noter till finansiella poster

### Not 3 Premieinkomst före avgiven återförsäkring

	2023	2022
Premieinkomst	131 462	108 738
<b>Summa premieinkomst före avgiven återförsäkring</b>	<b>131 462</b>	<b>108 738</b>

### Not 4 Kapitalavkastning överförd från finansrörelsen

Kapitalavkastning som överförs till försäkringsrörelsen har beräknats på den genomsnittliga summan av kapital i försäkringsrörelsen att placera till en kalkylränta på 3,0% (-8,67%)  
Ingen flytt görs på grund av minusränta.

	2023	2022
Ingående avsättning för oreglerade skador	146 373	100 921
Ingående premiereserv	3 271	2 925
	<b>149 644</b>	<b>103 846</b>
Utgående avsättning för oreglerade skador	126 675	146 373
Utgående premiereserv	3 802	3 271
	<b>130 477</b>	<b>149 644</b>
Genomsnittlig avsättning	140 061	126 745
Kalkylränta	3,0%	-8,670%
Avkastning	3 331	0

### Not 5 Utbetalda försäkringsersättningar för egen räkning

	2023	2022
Utbetalda försäkringsersättningar före avgiven återförsäkring	-45 019	-28 052
Utbetalda skaderegleringskostnader	-4 440	-3 435
<b>Summa utbetalda försäkringsersättningar före avgiven återförsäkring</b>	<b>-49 459</b>	<b>-31 487</b>
Återförsäkrarens andel av utbetalda försäkringsersättningar	18 473	0
Återförsäkrarens andel av utbetalda skaderegleringskostnader	0	0
<b>Summa utbetalda försäkringsersättningar för egen räkning</b>	<b>-30 986</b>	<b>-31 487</b>

### Not 6 Driftskostnader

	2023	2022
<i>Administration</i>		
Administrationskostnader	-17 693	-15 830
<b>Summa driftskostnader i försäkringsrörelsen</b>	<b>-17 693</b>	<b>-15 830</b>
<i>Övriga driftskostnader</i>		
Skaderegleringskostnader	-4 440	-3 435
<b>Summa totala driftskostnader, funktionsindelning</b>	<b>-22 133</b>	<b>-19 265</b>
<i>Totala driftskostnader, per kostnadsslag</i>		
Personalkostnader	-10 302	-8 475
Lokalkostnader	-688	-384
Avskrivningar	-107	-102
Övriga driftskostnader	-6 596	-6 869
<b>Summa totala driftskostnader, kostnadsindelning</b>	<b>-22 133</b>	<b>-19 265</b>

## Not 7 Medeltal anställda samt löner och ersättningar

	2023	2022
<b>Medelantalet anställda, Sverige</b>		
Män	4	4
Kvinnor	4	4
	<b>8</b>	<b>8</b>
<b>Löner och andra ersättningar samt sociala kostnader, övriga medarbetare</b>		
Löner och andra ersättningar	6 209	2 633
Sociala kostnader <sup>*)</sup>	2 040	1 005
	<b>8 249</b>	<b>3 638</b>

<sup>\*)</sup> -varav pensionskostnader 767 595  
Rörlig ersättning har ej utgått till övriga medarbetare.

### Antal kvinnor bland ledande befattningshavare

Styrelse	5	5
VD	0	0
Vice VD	0	0

### Ersättningar till styrelse och ledande befattningshavare

Styrelse <sup>*)</sup>	2023	2022
Löner och andra ersättningar	429	395
Sociala avgifter	115	100
Övriga pensionskostnader	-	-

### VD

Löner och andra ersättningar	1 468	1 497
Sociala avgifter	490	470
Övriga pensionskostnader	380	289

### Vice VD

Löner och andra ersättningar	958	829
Sociala avgifter	312	260
Övriga pensionskostnader	183	349

**4 335 4 190**

### <sup>\*)</sup> Styrelseledamöter under 2023

	Löner och andra ersättningar	Sociala avgifter	Övriga pensions- kostnader	Summa
Jan-Åke Troedsson	126	40	-	166
Lars Niklasson	91	9	-	100
Malin Ekblad	22	7	-	29
Jan Willgård	111	35	-	146
Irène Robertsson	27	8	-	35
Kjell Rosenlöf	27	8	-	35
Catarina Willman	25	8	-	33
<b>Summa löner, andra ersättningar samt sociala avgifter till styrelsen</b>	<b>429</b>	<b>115</b>	<b>-</b>	<b>544</b>

## \*) Styrelseledamöter under 2022

	Löner och andra ersättningar	Sociala avgifter	Övriga pensionskostnader	Summa
Jan-Åke Troedsson	30	9	-	39
Lars Niklasson	87	9	-	96
Malin Ekblad	15	5	-	20
Jan Willgård	103	32	-	135
Anders Nählstedt	11	3	-	14
Irène Robertsson	28	9	-	37
Kjell Rosenlöf	27	8	-	35
Catarina Willman	23	6	-	29
<b>Summa löner, andra ersättningar samt sociala avgifter till styrelsen</b>	<b>324</b>	<b>82</b>	<b>-</b>	<b>406</b>

Ingen styrelseledamot är anställd i bolaget. Styrelsearvode beslutas årligen av bolagsstämman. Inga andra ersättningar eller förmåner har utgått till styrelsemedlemmarna. Ersättning till VD och vice VD har utgjorts av lön, andra ersättningar samt pensionskostnad.

Utöver styrelsen, VD och vice VD finns inga ledande befattningshavare. Bolaget har inga incitamentsprogram.

Bolaget har i övrigt antagit en ersättningspolicy som anger att ingen rörlig ersättning skall utgå till någon befattningshavare.

Avgångsvederlag för VD

Vid uppsägning från VD är uppsägningstiden 6 månader. Vid uppsägning från företagets sida är uppsägningstiden 12 månader och ett avgångsvederlag erhålls som uppgår till 12 månadslöner. Avgångsvederlaget avräknas mot andra inkomster.

## Not 8 Revisionsuppdrag

	2023	2022
<i>Ersättning till revisorer för revisionsuppdrag</i>		
Ersättning till KPMG AB	-1 260	-500
<b>Summa ersättning till revisorer</b>	<b>-1 260</b>	<b>-500</b>

Med revisionsuppdrag avses lagstadgad revision av årsredovisningen och bokföringen samt styrelsens och verkställande direktörs förvaltning samt revision och annan granskning utförd i enlighet med överenskommelse eller avtal. Detta inkluderar övriga arbetsuppgifter som det ankommer på bolagets revisor att utföra samt rådgivning eller annat biträde som föranleder av iakttagelser vid sådan granskning eller genomförandet av sådana övriga arbetsuppgifter.

## Not 9 Kapitalavkastning, intäkter

	2023	2022
<i>Ränteintäkter</i>		
Realisationsvinster Obligationer och andra räntebärande papper	877	0
Ränteintäkter	16 176	9 778
<b>Summa ränteintäkter</b>	<b>17 053</b>	<b>9 778</b>

## Not 10 Kapitalavkastning, kostnader

	2023	2022
Realisationsförluster Obligationer och andra räntebärande papper	0	-676
Övriga räntekostnader	-125	-194
<b>Summa kapitalavkastning, kostnader</b>	<b>-125</b>	<b>-870</b>

## Not 11 Orealiserade värdeförändringar på placeringstillgångar

	2023	2022
Obligationer och andra räntebärande papper	101	-33 311
<b>Summa orealiserade förluster på placeringstillgångar</b>	<b>101</b>	<b>-33 311</b>

## Not 12 Skatter

	2023	2022
<i>Uppskjuten skattefordran</i>		
Uppskuten skatt avseende temporära skillnader	-21	6862
<i>Aktuell skattekostnad</i>		
Årets skattekostnad	-2920	-816
<b>Total redovisad skattekostnad</b>	<b>-2941</b>	<b>6 046</b>
Resultat före skatt	13 556	-26 370
Skatt enligt gällande skattesats	-2 793	5 432
Skatteeffekt av:		
-ej avdragstillå kostnader	0	-3
-skatt hänförlig till tidigare år	0	648
-skatt orealiserad värdeförändring placeringstillgångar	21	-6 861
-Schablonränta på säkerhetsreserv	-149	-32
-Övrigt	0	0
<b>Redovisad effektiv skatt</b>	<b>-2920</b>	<b>-816</b>

## Not 13 Obligationer och andra räntebärande värdepapper

	Upplupet anskaffn.värde 2023	Verkligt värde 2023	Upplupet anskaffn.värde 2022	Verkligt värde 2022
<i>Noterade värdepapper</i>				
Svenska kommuner	9 171	8 537	9 171	8 177
Företagsobligationer och räntebevis	214 932	196 849	194 135	175 958
Strukturerade produkter och fonder	46 279	37 268	41 220	37 299
<b>Summa obligationer och andra räntebärande värdepapper</b>	<b>270 382</b>	<b>242 654</b>	<b>244 526</b>	<b>221 434</b>

## Not 14 Kategorisering av finansiella tillgångar och skulder

	Finansiella tillgångar/ skulder värderade till verkligt värde via resultaträkningen	Lånefordringar och kundfordringar/ Övriga finansiella skulder	Icke finansiella tillgångar/ skulder	Summa
<b>2023</b>				
<b>Tillgångar</b>				
Obligationer och andra värdepapper	242 653	-	-	242 653
Övriga fordringar	-	48 845	-	48 845
Övriga förutbet. kostnader och upplupna intäkter	-	1 266	-	1 266
Kassa och bank	-	118 452	-	118 452
<b>Summa</b>	<b>242 653</b>	<b>168 563</b>	<b>-</b>	<b>411 216</b>
<b>Skulder</b>				
Övriga skulder	-	31 203	-	31 203
Derivat	4 331	-	-	4 331
Övriga upplupna kostnader och förutbetalda intäkter	-	-	-	-
	-	163 410	-	163 410
<b>Summa</b>	<b>4 331</b>	<b>194 613</b>	<b>-</b>	<b>198 944</b>
<b>Resultat av finansiella tillgångar/skulder:</b>				
Nettovinst (+) resp nettoförlust (-)	212 272	-	-	212 272
Ränteintäkter för finansiella tillgångar som kategoriseras som lånefordringar och kundfordringar	-	-	-	-

Marknadsvärdet är lika med det redovisade värdet

	Finansiella tillgångar/ skulder värderade till verkligt värde via resultaträkningen	Lånefordringar och kundfordringar/ Övriga finansiella skulder	Icke finansiella tillgångar/ skulder	Summa
<b>2022</b>				
<b>Tillgångar</b>				
Obligationer och andra värdepapper	221 434	-	-	221 434
Övriga fordringar	-	59 456	-	59 456
Övriga förutbet. kostnader och upplupna intäkter	-	8 306	-	8 306
Kassa och bank	-	96 078	-	96 078
<b>Summa</b>	<b>221 434</b>	<b>163 840</b>	<b>-</b>	<b>385 274</b>
<b>Skulder</b>				
Övriga skulder	-	42 873	-	42 873
Derivat	10 341	-	-	10 341
Övriga upplupna kostnader och förutbetalda intäkter	-	-	-	-
	-	146 009	-	146 009
<b>Summa</b>	<b>10 341</b>	<b>188 882</b>	<b>-</b>	<b>199 223</b>
<b>Resultat av finansiella tillgångar/skulder:</b>				
Nettovinst (+) resp nettoförlust (-)	186 051	-	-	186 051
Ränteintäkter för finansiella tillgångar som kategoriseras som lånefordringar och kundfordringar	-	-	-	-

Marknadsvärdet är lika med det redovisade värdet

Då bolaget tillämpar IFRS 7 för finansiella instrument som värderats till verkligt värde i balansräkningen krävs upplysningar om värdering till verkligt värde per nivå i följande värdehierarki, där nivåerna är enligt IFRS 13:

- Noterade priser (ojusterade) på aktiva marknader för identiska tillgångar eller skulder (nivå 1)
- Andra observerbara data för tillgången eller skulden noterade priser inkluderade i nivå 1, antingen direkt (dvs som prisnoteringar) eller indirekt (dvs härledda från prisnoteringar) (nivå 2).
- Data för tillgången eller skulden som inte baseras på observerbara marknadsdata (dvs ej observerbara data) (nivå 3)

Följande tabell visar bolagets tillgångar och skulder värderade till verkligt värde per 31 december 2023.

Tillgångar	Nivå 1	Nivå 2	Nivå 3	Summa
Finansiella tillgångar värderade till verkligt värde via resultaträkningen				
Obligationer och andra värdepapper	237 329	5 324	-	242 653
<b>Skulder</b>				
Derivat	-4 331	-	-	-4 331



## Not 15 Materiella tillgångar

	2023	2022
Ingående ackumulerade anskaffningsvärden	668	668
Inköp under året	104	0
<b>Utgående ackumulerade anskaffningsvärden</b>	<b>772</b>	<b>668</b>
Ingående ackumulerade avskrivningar	-310	-208
Återförda avskrivningar på utrangeringar	0	0
Årets avskrivningar	-107	-102
<b>Utgående ackumulerade avskrivningar</b>	<b>-417</b>	<b>-310</b>
<b>Utgående balans</b>	<b>355</b>	<b>358</b>

## Not 16 Övriga förutbetalda kostnader och upplupna intäkter

	2023	2022
Förutbetalda försäkringspremier	0	7 565
Övriga förutbetalda kostnader och upplupna intäkter	1 266	741
<b>Summa övriga förutbetalda kostnader och upplupna intäkter</b>	<b>1 266</b>	<b>8 306</b>

## Not 17 Avsättning för oregrerade skador

	2023	2022
Inträffade och rapporterade skador	107 128	127 465
Inträffade men ej rapporterade skador (IBNR)	19 547	18 908
<b>Summa avsättning för oregrerade skador</b>	<b>126 675</b>	<b>146 373</b>
	<b>2023</b>	<b>2022</b>
Ingående balans	146 373	100 921
Förväntad kostnad för skador som inträffat under den innevarande perioden	35 538	71 073
Utbetalt/förändringar av skador som inträffat tidigare år	-55 236	-25 621
<b>Summa avsättning för oregrerade skador</b>	<b>126 675</b>	<b>146 373</b>

## Not 18 Övriga skulder

	2023	2022
Leverantörsskulder	2 234	9 372
Övriga skulder		
Skuld klientmedel	17 124	21 471
Personalskatt	217	210
Lagstadgade sociala avgifter	195	217
Särskild löneskatt	323	274
<b>Summa övriga skulder</b>	<b>20 093</b>	<b>31 544</b>

## Not 19 Övriga upplupna kostnader och förutbetalda intäkter

	2023	2022
Förutbetalda premier	154 886	141 102
Semesterlöneskuld	627	557
Sociala kostnader	197	175
Övriga upplupna kostnader och förutbetalda intäkter	7 700	4 175
<b>Summa övriga upplupna kostnader och förutbetalda intäkter</b>	<b>163 410</b>	<b>146 009</b>

## Not 20 Ställda säkerheter, ansvarsförbindelser och åtaganden

	2023	2022
<b>För försäkringstekniska avsättningar (f e r) registerförda tillgångar</b>		
Aktier	-	-
Obligationer	50 850	53 626
Kassatillgångar	0	6 861
Övriga placeringar	0	1 998
<b>Summa ställda säkerheter, ansvarsförbindelser och åtaganden</b>	<b>50 850</b>	<b>62 485</b>
Övriga ställda panter och jämförliga säkerheter	Inga	Inga
Ansvarsförbindelser	Inga	Inga
Åtaganden	Inga	Inga

## Not 21 Förväntade återvinningstidpunkter för tillgångar och skulder

	2023			2022		
	Högst 1 år	Längre än 1 år	Totalt	Högst 1 år	Längre än 1 år	Totalt
<b>Tillgångar</b>						
Obligationer och andra räntebärande papper	22 325	220 329	242 654	24 742	196 692	221 434
Återförsäkrars andel av försäkringstekniska avsättningar	54 974	24 653	79 627	72 839	32 664	105 503
Övriga fordringar	42 338	6 841	49 179	54 326	6 862	61 188
Materiella tillgångar	355	-	355	358	-	358
Kassa och bank	118 452	-	118 452	96 078	-	96 078
Förutbetalda kostnader och upplupna intäkter	4 952	-	4 952	11 972	-	11 972
<b>Summa tillgångar</b>	<b>243 396</b>	<b>251 823</b>	<b>495 219</b>	<b>260 315</b>	<b>236 218</b>	<b>496 533</b>

	2023			2022		
	Högst 1 år	Längre än 1 år	Totalt	Högst 1 år	Längre än 1 år	Totalt
<b>Skulder</b>						
Försäkringstekniska avsättningar	89 416	41 061	130 477	102 551	47 093	149 644
Derivat	821	3 510	4 331	2 301	8 040	10 341
Obeskattade reserver	-	48 546	48 546	-	39 517	39 517
Återbäring och rabatter	4 387	-	4 387	6 593	-	6 593
Övriga skulder	20 093	-	20 093	31 544	-	31 544
Upplupna kostnader och förutbetalda intäkter	163 410	-	163 410	146 010	-	146 010
<b>Summa skulder</b>	<b>278 127</b>	<b>93 117</b>	<b>371 244</b>	<b>288 999</b>	<b>94 650</b>	<b>383 649</b>

## Not 22 Tilläggsupplysningar om resultaträkningens poster per försäkringsrisk

2023	Företag och fastighet
Premieintäkt, brutto	130 931
Försäkringsersättningar, brutto	-49 459
Driftskostnader, brutto	-13 253
Resultat av avgiven återförsäkring	-67 358
<b>Resultat</b>	<b>861</b>
Premieinkomst, brutto	130 931

## Not 23 Derivat

	2023		2022	
	Anskaffningsvärde	Verkligt värde	Anskaffningsvärde	Verkligt värde
<b>Derivat</b>				
Valutaswappar	0	-4 331	0	-10 341
<b>Summa derivat</b>	<b>0</b>	<b>-4 331</b>	<b>0</b>	<b>-10 341</b>

### Not 24 Väsentliga händelser efter balansdagen

För år 2024 gäller egenandelsavtal med de kommuner som är försäkringstagare för en stor del av bolagets försäkringar. På kort sikt påverkar egenandelsavtalet inte bolagets intäkter, men syftet med egenandelsprogrammet är att hålla nere kommunernas kostnad till så låg nivå som möjligt. Bolagets kostnader för återförsäkring för år 2024 har påverkats positivt med lägre premier till återförsäkringsbolagen.

Bolaget förbereder sig för att erbjuda olycksfallsförsäkring till delägarkommunerna samt även försäkring för kommunernas bostadsföretag from 2025-01-01.

### Not 25 Vinstdisposition

Till bolagsstämmans förfogande står följande medel:

Från tidigare år balanserat	28 988 079
Överkursfond	7 887 891
Årets resultat	<u>10 614 686</u>
	47 490 656

Styrelsen föreslår att belopp disponeras enligt följande.  
I ny räkning balanseras 47 490 656 kr.

**Kommunassurans Försäkring AB**

Malmö den 21 mars 2023

*Signerat med avancerad elektronisk underskrift  
enligt artikel 3 och 26 i eIDAS-förordningen*

**Jan-Åke Troedsson,**  
Ordförande

*Signerat med avancerad elektronisk underskrift  
enligt artikel 3 och 26 i eIDAS-förordningen*

**Lars Niklasson,**  
Vice ordförande

*Signerat med avancerad elektronisk underskrift  
enligt artikel 3 och 26 i eIDAS-förordningen*

**Malin Ekblad**

*Signerat med avancerad elektronisk underskrift  
enligt artikel 3 och 26 i eIDAS-förordningen*

**Iréne Robertsson**

*Signerat med avancerad elektronisk underskrift  
enligt artikel 3 och 26 i eIDAS-förordningen*

**Kjell Rosenlöf**

*Signerat med avancerad elektronisk underskrift  
enligt artikel 3 och 26 i eIDAS-förordningen*

**Jan Willgård**

*Signerat med avancerad elektronisk underskrift  
enligt artikel 3 och 26 i eIDAS-förordningen*

**Catarina Willman**

*Signerat med avancerad elektronisk underskrift  
enligt artikel 3 och 26 i eIDAS-förordningen*

**Anders Ramäng**  
Verkställande direktör

Vår revisionsberättelse har avlämnats den dag som framgår av vår elektroniska underskrift.

**KPMG AB**

*Signerat med avancerad elektronisk underskrift  
enligt artikel 3 och 26 i eIDAS-förordningen*

**Gunilla Wernelind**  
Auktoriserad revisor

Vår granskningsrapport har lämnats den dag som framgår av vår elektroniska underskrift.

*Signerat med avancerad elektronisk underskrift  
enligt artikel 3 och 26 i eIDAS-förordningen*

**Åke Christiansson**  
Lekmannarevisor

*Signerat med avancerad elektronisk underskrift  
enligt artikel 3 och 26 i eIDAS-förordningen*

**Sylve Qvillberg**  
Lekmannarevisor



**Kommunassurans Försäkring AB**  
**Grynbodgatan 14**  
**211 33 Malmö**

**516406-0294**

**040-611 22 00**

**[info@ksfab.se](mailto:info@ksfab.se)/[skador@ksfab.se](mailto:skador@ksfab.se)**

Kommunassurans ägs av en fjärdedel av landets kommuner  
och bistår ägarkommunerna i risk- och försäkringsfrågor.





















Alvesta kommun  
Bjuvs kommun  
Borgholms kommun  
Bromölla kommun  
Burlövs kommun  
Båstads kommun  
Eslövs kommun  
Eda kommun  
Essunga kommun  
Grästorps kommun  
Halmstads kommun  
Hultsfreds kommun  
Hässleholms kommun  
Högsby kommun  
Hörby kommun  
Hörs kommun  
Jokkmokks kommun  
Karlskrona kommun  
Karlskrona kommun  
Kinda kommun  
Klippans kommun  
Kristianstads kommun  
Kävlinge kommun  
Laholms kommun  
Landskrona stad

Lekebergs kommun  
Lessebo kommun  
Ljungby kommun  
Lomma kommun  
Lunds kommun  
Malmö stad  
Malung-Sälens kommun  
Markaryds kommun  
Mönsterås kommun  
Olofströms kommun  
Osby kommun  
Ovanåkers kommun  
Perstorps kommun  
Ronneby kommun  
Simrishamns kommun  
Sjöbo kommun  
Skinnskattebergs kommun  
Skurups kommun  
Smedjebackens kommun  
Staffanstorps kommun  
Surahammar kommun  
Svalövs kommun  
Svedala kommun  
Sävsjö kommun  
Sölvesborgs kommun

Tibro kommun  
Tingsryds kommun  
Tomelilla kommun  
Tranemo kommun  
Trelleborgs kommun  
Uddevalle kommun  
Uppvidinge kommun  
Vadstena kommun  
Valdemarsviks kommun  
Vansbro kommun  
Varberg kommun  
Vellinge kommun  
Vetlanda kommun  
Vänersborgs kommun  
Ydre kommun  
Ystads kommun  
Åstorps kommun  
Åtvidabergs kommun  
Älmhults kommun  
Älvdalens kommun  
Älvsbyns kommun  
Ödeshögs kommun  
Örkelljunga kommun  
Östra Göinge kommun

Signaturerna i detta dokument är juridiskt bindande. Dokumentet är signerat med Visma Addos säkra digitala signatur.  
Undertecknarens identitet registreras fysiskt i det elektroniska PDF-dokumentet och visas nedan.  
Alla tider anges i koordinerad universell tid (Coordinated Universal Time, UTC).

## Undertecknare

  <b>Jan Åke Thomas Troedsson</b> Styrelseordförande e2jxrG16BzkPXK2QKWaPNA 2024-03-21 09:51:21Z	  <b>LARS NIKLASSON</b> Vice ordförande SITZdLvdIRPhcDMNQwwR0Q 2024-03-21 09:59:32Z
  <b>Malin Elisabeth Ekblad</b> yoGqCfRYwAekzpaT9xLm0Q 2024-03-21 10:04:41Z	  <b>IRÉNE ROBERTSSON</b> Ledamot ilnT1w7syQjUxFEMV0K8xA 2024-03-21 10:13:11Z
  <b>Kjell Olof Rosenlöf</b> Ledamot NBOGy04UB0xTmLzvL7nT4w 2024-03-21 10:15:56Z	  <b>Jan Arne Willgård</b> Styrelseledamot hkHDnutST10Aote0tc60EQ 2024-03-21 10:51:45Z
  <b>Catarina Helena Willman</b> Ledamot 8Cj5GZKfjJZlI0tolwCFfQ 2024-03-21 11:18:15Z	  <b>Anders Ramäng</b> VD 63VYidarqJdEluVMmljy/g 2024-03-21 11:32:53Z
  <b>GUNILLA WERNELIND</b> Auktoriserad revisor, KPMG ziCZG3hPyESIMk2udFaKIQ 2024-03-21 11:36:53Z	  <b>Åke Christiansson</b> Lekmannarevision eF8/2XAYyttZ4nd/rVKcg 2024-03-21 11:52:05Z



Dokumentet signeras digitalt med den säkra signeringstjänsten Visma Addo. Signaturbeviset i dokumentet säkras och valideras med det matematiska hashvärdet för originaldokumentet.



Dokumentet är låst för ändringar och tidsstämplat med ett certifikat från en betrodd tredje part. Alla kryptografiska signeringsbevis är inbäddade i PDF-dokumentet ifall de ska användas för validering i framtiden.

### Hur man verifierar dokumentets äkthet

Dokumentet är skyddat med ett Adobe CDS-certifikat. När dokumentet öppnas i Adobe Reader ser det ut att vara signerat genom Visma Addo signeringstjänst.

Signaturerna i detta dokument är juridiskt bindande. Dokumentet är signerat med Visma Addos säkra digitala signatur.  
Undertecknarens identitet registreras fysiskt i det elektroniska PDF-dokumentet och visas nedan.  
Alla tider anges i koordinerad universell tid (Coordinated Universal Time, UTC).

## Undertecknare



**Sylve Qvillberg**  
Lekmannarevisor  
YORko9nMCIVLjAWoM2n0AQ

2024-03-21 12:54:26Z

## Dokument i försändelsen

Årsredovisning 2023 Kommunassurans Final.pdf

SHA256: 64a1c9478f3642e23e74d1a694e1ada737e3bc4c6181bff1b25dc8c8f4b01570

Addo Sign ID-nummer : 6b82a064-5344-4bf0-8b68-253de9d16d5b



Dokumentet signeras digitalt med den säkra signeringstjänsten Visma Addo. Signaturbeviset i dokumentet säkras och valideras med det matematiska hashvärdet för originaldokumentet.

Dokumentet är låst för ändringar och tidsstämplat med ett certifikat från en betrodd tredje part. Alla kryptografiska signeringsbevis är inbäddade i PDF-dokumentet ifall de ska användas för validering i framtiden.

### Hur man verifierar dokumentets äkthet

Dokumentet är skyddat med ett Adobe CDS-certifikat. När dokumentet öppnas i Adobe Reader ser det ut att vara signerat genom Visma Addo signeringstjänst.