



ÅRSREDOVISNING 2020



Innehållsförteckning

Förvaltningsberättelse

Kommunalförbundets ordförande har ordet	1
Väsentliga händelser	2
Omvärldsanalys	3
Kommunalförbundets verksamhet	4
Visioner och mål	5
Personalekonomisk redovisning	8
Policies, riktlinjer	9
Sydnärkes kommunalförbund	10

Ekonomisk redovisning

Driftredovisning	11
Investeringsredovisning	15
Resultaträkning	16
Balansräkning	17
Kassaflödesanalys	18

Upplysningar

Upplysningar	19
Den kommunala årsredovisningen	22
Redovisningsprinciper	23

Kommunalförbundets ordförande har ordet

Det har varit några intressanta och lärorika månader som ny ordförande. Det har inte varit lätt att sätta sig in i förbundets alla frågor, men med hjälp av alla trevliga och kunniga medarbetare så känns det som jag är på väg att axla rollen efter min företrädare Veronica Wiberg.

Veronica lämnar över ett välskött förbund med många projekt på gång, såsom t.ex nya återvinningscentraler. De nya återvinningscentralerna kommer att byggas med Askersunds central som förebild. Vilket jag tycker är bra. Vi får ett utprovat och välfungerande system och alla kommer att känna igen sig oavsett vilken central som besöks. Vi inom förbundet jobbar för att likrikta våra centraler med samma typ av skyltning, utbildning m.m för att minska kommuninnevärnarnas osäkerhet när det gäller att sortera.

När de nya centralerna byggs kommer det att införas Grönt kort på dem alla, vilket kommer att ge ökad tillgänglighet men med stort individuellt ansvar för våra kommuninnevärnare.

Vad mer är på gång i förbundet under 2021

- Planeringen för och byggnationen av återvinningscentralerna rullar på.
- Förbundet kommer att förvärva återvinningscentralen i Askersund. Då de nya centralerna är byggda kommer förbundet äga och driva samtliga centraler.
- Förbundet har fått bygglov för en omlastningsstation för hushållsavfallet från Hallsbergs och Lekebergs kommun. Denna ska nu handlas upp och byggas under året.
- Beslut har fattats att ta över all insamling av kommuninnevärnarnas hushållsavfall från och med mars 2022. Därför har nya sopbilar inköpts och kommer att tas i bruk i början av 2022. Vi jobbar även vidare med att minska hushållsavfallet genom att minska andelen förpackningar som hamnar fel och där de inte hör hemma.
- För övrigt jobbar vi vidare inom Avfallssamverkan i Örebro Län för att öka likriktningen av avfallshanteringen i hela länet. Det kan på sikt medföra att vi får effektivare upphandlingar och att regionen kan kompetensutvecklas med likartat informationsmaterial samt samverka med kurser och utbildningar m.m.

Som avslutning vill jag tacka alla medarbetare och tjänstemän för ett väl utfört arbete under 2020. Jag ser också fram emot ett bättre 2021 där vi förhoppningsvis ser en lösning på Covid- problematiken och fortsatt positiv utveckling av förbundet.

Jag vill även rikta ett stort tack till förbundschef Leif Welander och Vice ordförande Inga-Britt Ritzman som varit till stor hjälp under mina första månader som ny ordförande och jag önskar er båda ett stort lycka till i fortsättningen då ni kommer att lämna förbundet under året.

Ordförande/ Andreas Hansson



*Andreas Hansson (M)
direktionens ordförande*

Väsentliga händelser

Sydnärkes kommunalförbunds sjätte år

Under det sjätte verksamhetsåret påbörjades på allvar arbetet med byggande av nya återvinningscentraler. Projektering och upphandling av centralerna i Lekeberg och Laxå utfördes under året. Dessa centraler kommer i sin utformning och funktion att likna centralen i Askersund. I centralen i Lekeberg kommer kommunens återbruksverksamhet med butik att inrymmas.

Bygglov för den planerade omlastningsstationen vid Tomta utanför Hallsberg beviljades under hösten. Denna kommer att handlas upp och byggas under 2021. Efter färdigställandet kommer omlastningen av hushållsavfallet från Hallsberg och Lekeberg att omdirigeras från nuvarande stationer i Åmmeberg och Laxå till den nya stationen. Omlastningen i Laxå kommer helt att upphöra då omlastningen av Laxå-soporna flyttas till stationen i Åmmeberg.

En annan större utmaning var hur förbundet ska ta sig an problematiken kring utsortering och insamling av förpackningar. Nu fick inte de som sökte tillstånd till insamlingen något sådant och hela frågan lades på is i avvaktan på förtydligande från regering och departement om hur prodcentansvaret ska uppfyllas avseende bostadsnära insamling. Ikraftträdandet av förordningen har flyttats fram till 2023.

Under året dök en annan fråga och utmaning upp. Regeringen aviserade att upphäva producentansvaret avseende tidningar och returpapper. I och med detta skulle ansvaret för insamling och omhändertagande läggas över på kommunerna. Så blev också fallet och från och med 2022 har kommunerna detta ansvar. Hur insamlingen ska gå till är inte löst.

Ytterligare en sak som tillkom under 2020 var att det infördes en antecknings- och rapporteringsskyldigt för farligt avfall. Sådant som lämnas in på återvinningscentralen ska dokumenteras och avrapporteras till Naturvårdsverket. Detta fick till följd att förbundet ansåg det nödvändigt att sluta att ta emot farligt avfall från företag.

Förbundet påverkades inte speciellt mycket av Corona-pandemin under året. Vissa försiktighetsåtgärder vidtogs på återvinningscentralerna map på hållande av avstånd, antal samtidiga besökare på ramperna mm.

I augusti flyttade förbundskontoret till nya lokaler i

fastigheten Skördetröskan. Senare under hösten flyttade även den renhållningspersonal in som utgår från Hallsberg. Fastigheten ägs av Hallsbergs kommun och hyser även delar av den tekniska förvaltningen.

Återvinningscentralerna

I Askersund passerades antalet utbildade för det Gröna kortet 2 000 personer under året. Möjligheten att kunna åka till centralen i stor sett när som helst under veckan är enormt. Intresset för den nya centralen från andra kommuner var fortsatt stort och ett antal studiebesök på centralen genomfördes.

I Corona-pandemin spår ökade avfallsmängderna på våra centraler. Många som tvingades vara hemma satte igång med ombyggnationer ody, vilket genererade avfall som kördes till centraler, framför allt under våren.

Insamlingen av hushållssopor

Ökningen av antalet abonnenterna i medlemskommunerna fortsatte under året. Än så länge har förbundet kunnat hantera det utan ökade resurser men snart bör resurserna utökas i insamlingen.

Inför övertagandet av insamlingen 2022 i Askersund och Laxå inhandlades nya sopbilar under året.

Övrigt

Det regionala samarbetet i länet startades upp under våren och 10 av länets 12 kommuner har valt att delta i samverkan. I samverkan har två arbetsgrupper bildats som ska arbeta med informationsfrågor samt frågor kring återvinningscentraler.

Omvärldsanalys

Utmaningar för kommunalförbundet

Utmaningar varierar i tid och omfattning. Hur insamlingen av förpackningen ska gå till från och med 2023 är okänt och också om förbundet på något sätt kommer att bli delaktig i denna insamling. Inför 2022 är utmaningen också att tillsammans med andra kommuner hitta och etablera en lösning på insamlingen av tidningar och returpapper.


En ständig utmaning är att öka återvinningen av avfall/material på våra återvinningscentraler. Där ses en större möjlighet nu att i samverkan med entreprenören hitta lösningar på utsortering och omhändertagande av fler materialslag.

Den största utmaningen är fortfarande minskningen av den totala avfallsmängden. Detta arbete har nu underlättats genom att avfallsavgifterna nu får användas till förebyggande arbete.

En utmaning rör också ekonomin. Taxorna i Laxå, Lekeberg och Hallsberg har behövs höjas för byggandet av nya återvinningscentraler i dessa kommuner. Inför kommande förändringar i verksamheten avseende insamling av returpapper och annat kan behov av ytterligare avgiftshöjningar uppstå. För att inte belasta avgiftskollektiven med alltför stora höjningar behöver förbundet arbeta med kostnadsdelen. Här ligger arbetet med bl.a. minskning av totala mängden avfall, bättre utsortering och återvinning av material.

Inför övertagandet av insamlingen i Askersund och Laxå 2022 är utmaningen att lära sig de olika körturenerna, att säkerställa genom övertagande av personal samt nyrekrytering att chaufförer finns för insamlingen i dessa kommuner.

En utmaning som hör ihop med kommande nya återvinningscentraler är hur utbildningen av besökare för Grönt kort ska genomföras. Då två, kanske tre nya centraler kommer att öppnas samtidigt får förbundets resurser för sådan utbildning delas mellan centralerna. Detta innebär en begränsad möjlighet på varje central att snabbt få det Gröna kortet och att det därför kommer att ta lång tid att utbilda alla som vill.



Kommunalförbundets verksamhet

Ledning, styrning och uppföljning

Förbundet har en förbundsordning och ett samarbetsavtal som styr verksamheten. Dessa är antagna av Askersunds, Hallsbergs, Laxå och Lekebergs kommuners respektive kommunfullmäktige.

”Från och med den 1 januari 2015 inrättas ett kommunalförbund för den strategiska planeringen av frågor kring avfallshantering och de uppgifter rörande insamling och behandling av avfall samt den myndighetsutövning som åligger kommunerna enligt 15 kap Miljöbalken med tillhörande lagstiftning”.

SKR:s publikation ”Kommunala samverkansformer” stadgar följande:

”Tanken med kommunalförbund är att kommuner och/eller landsting lägger över sådan kommunal/landstingskommunal verksamhet på ett kommunalförbund som man vill samverka om. Kommunalförbundet övertar uppgifterna från sina medlemmar och blir huvudman för verksamheten med egen budget och räkenskaper” (kap 6:1).

”När ett kommunalförbund har bildats och trätt i funktion, är det i princip självbestämmande inom ramen för kommunallagen och annan lagstiftning som gäller för uppgiften samt regleringen i förbundsordningen” (kap 6.6).

Regleringen av ett kommunalförbund återfinns i 9 kap. Kommunallagen.

Kommunalförbundets styrande organ är Direktionen med fyra ledamöter och fyra ersättare, en ordinarie ledamot och en ersättare, från varje ingående kommun.

Under året har direktionen fått ekonomisk rapportering löpande vid direktionmötena.

Verksamheten leds av förbundets ledningsgrupp vilken består av förbundschef, ekonom, strateg/informatör, samordnaren för renhållningen samt gruppledaren för kundtjänstassistenter.

En viktig fråga under året har varit byggandet av tre nya återvinningscentraler.

Internkontroll

En internkontrollplan antogs 2020-02-28 av direktionen.§ 24 2020.

Internkontroll är inte en isolerad process utan är en del i alla styrsystem. I varje process ska det finnas inbyggda kontroller så att lagar följs upp och mål kan uppnås.

Den interna kontrollplanen är indelad i följande riskområden:

1. Strategiska risker
2. Operativa risker
3. Ekonomiska risker
4. Egendomsrisker

Från och med 2018 är riskområdena riskbedömda.

För sannolikheten är nivåerna följande:

Mindre sannolik	1 p
Möjlig	2 p
Mycket sannolik	3 p

För konsekvenserna är nivåerna:

Lindrig	1 p
Kännbar	2 p
Allvarlig	3 p

Värdering av riskerna har sedan gjorts genom att multiplicera poängen för sannolikheten med poängen för konsekvensen. Riskerna har utifrån erhållna poäng delats in i följande tre kategorier:

- 1-2 p Liten risk
- 3-4 p Medelrisk
- 6-9 p Hög risk

Under 2020 har risken med personalens kompetens fått hög poäng.

Visioner och mål

Vision

Direktionen beslutade 2019 om en ny vision. Denna lyder:

”Vi strävar efter en cirkulär ekonomi och en hållbar avfallshantering där förbrukningen av jordens resurser minimeras, där våra abonnenter är nöjdst i Sverige och servas av Sveriges mest serviceinriktade och kompetenta medarbetare.

Mål

Förbundets målarbete omfattar från och med 2020 följande områden – ekonomi, avfallshantering, service, attraktiv arbetsgivare och miljö/kvalitet

Inom respektive målområde finns ett antal mål formulerade. Uppföljningen av målen sker genom användandet av indikatorer. För varje mål finns ett utgångsvärde samt målvärden för de kommande tre åren. Utgångsvärdet är ett avvägt startvärde för hela förbundet som används vid uppföljning av målen. Nedan följer uppföljning av de mål som har ett målvärde 2020. Uppföljningen redovisas som en bedömning om målen uppnås för hela året. För varje aktuellt mål kommenteras också uppfyllelsen.

Ett målområde anses vara uppfyllt om minst 80 % av målen i detta är uppfyllda och minst ett mål inom respektive delområde.

Mål 2020 inom EKONOMI

Finansiella mål

- 100 %-ig avgiftsfinansiering i alla kommuner. Bokslut.
Målvärde 2020: Budgeten hålls.
Resultat.: Budgeten hålls.
Kommentar: I Hallsberg och Askersund redovisas nettokostnad, men för Hallsbergs del är detta positivt då behållningen i resultatutjämningsfonden bör minska.
I Laxå och Lekeberg redovisas nettointäkter.

Taxor

- Likartad taxa för samma tjänst. Skillnad mellan lägsta och högsta avgift.
Målvärde 2020: saknas
Resultat: Taxorna i Askersund och Laxå ändrades under 2020. Genom dessa ändringar uppgår skillnaden mellan högsta och lägsta avgift 41 % vilket är lägre än ett tidigare mål som gällt 2020.
Kommentar: *Genom de taxeförändringar som gjorts och planeras beräknas skillnaden minska.*

Bedömning av måluppfyllelse:



Målet anses uppfyllt

Mål 2020 inom AVFALLSHANTERING

Avfallsminskning

- Mängden restavfall ska minska. Statistik.
Målvärde 2020: 12 %
Resultat: 11,2 %
Kommentar: Till stor del ligger minskningen mellan 2016 och 2020 i införandet av matavfallssorteringen i Hallsbergs kommun 2016. Skillnaden 2020 från 2019 är en försumbar minskning.
- Restavfallsmängden vid återvinningscentralerna ska minska. Statistik.
Målvärde 2020: 50 %
Resultat: + 12,5 %
Kommentar: pga Corona-pandemin inkom en större mängd avfall till återvinningscentralerna.

Visioner och mål

Mål inom AVFALLSHANTERING, forts

- Utsorteringen av matavfall ska öka och kvarvarande mängd matavfall i det övriga hushållsavfallet ska högst vara
Målvärde 2020: saknas
Resultat: -
Kommentar: Plockanalys gjordes 2019 och planeras genomföras 2022. I analysen 2019 var mängden matavfall i restavfallet 20 % vilket är över tidigare mål 2019.

Ökad materialåtervinning, mål

- Mängden förpackningar i hushållsavfallet ska minska.
- Målvärde 2020: saknas
Resultat: -
Kommentar: Plockanalys gjordes 2019 och planeras att genomföras 2022. I analysen 2019 var andelen förpackningar ca 30 % vilket är över tidigare mål 2019.

Bedömning av måluppfyllelse:



Målet anses ej uppnått

Information, mål

- God information. Kundenkät
Målvärde 2020: 80 %
Resultat: 90 %
Kommentar: lämnad information av kundtjänst uppfattas som bra/tillräcklig.

Tjänster, mål

- Andelen kunder som är nöjda med insamlingen av avfallet ska öka.
Målvärde 2020: 95%
Resultat: 93,3 %.
Kommentar: Andelen ej nöjda var endast 0,8 %. Ca 6 % var varken nöjda eller missnöjda.
Resultatet tillfredsställande.
- Antalet kunder som är nöjda med återvinningscentralen ska öka.
Målvärde 2020: 85%
Resultat: 89 %
Kommentar: Resultatet tillfredsställande.

Bedömning av måluppfyllelse:



Målet uppnått

Mål 2020 inom BÄTTRE SERVICE

Tillgänglighet, mål

- Antalet kunder som är nöjda med kundtjänsts tillgänglighet.
Målvärde 2020: 90%
Resultat: 87 %
Kommentar: resultatet tillfredsställande. Tillgängligheten kan komma att ökas genom införande av chat-funktion.
- Antalet kunder som är nöjda med öppetiderna på ÅVC.
Målvärde 2020: 90%
Resultat: 76,2%
Kommentar: Resultatet tillfredsställande. Öppettiderna kommer att bli väsentligt bättre genom Grönt kort-systemet på de nya centralerna.

Visioner och mål

Mål 2020 inom ATTRAKTIV ARBETSGIVARE

God arbetsmiljö, med avseende på:

- Arbetsuppgifter, Medarbetarsamtal
Målvärde 2020: 90 %
Resultat: 100 %
Kommentar: i genomförda medarbetarsamtal framkom att samtliga var nöjda med sina arbetsuppgifter.
- Arbetsledning, Medarbetarsamtal
Målvärde 2020: 90 %
Resultat: 100 %
Kommentar: i genomförda medarbetarsamtal framkom att samtliga var nöjda med arbetsledningen.
- Delaktighet/inflytande, Medarbetarsamtal
Målvärde 2020: 95 %
Resultat: 100 %
Kommentar: i genomförda medarbetarsamtal framkom att samtliga var nöjda med sin möjlighet till inflytande/delaktighet.

Bedömning av måluppfyllelse:



Målet uppnått

Sammanställning måluppfyllelse

Ekonomi	
Avfallshantering	
Bättre service	
Attraktiv arbetsgivare	

Renhållningsordning

Utöver dessa mål som återfinns i dokumentet: "Budget, mål och verksamhet" har förbundet en Renhållningsordning som gäller för åren 2017-2020.

Den består av följande delar: Avfallsplan, Renhållningsföreskrifter för förbundet och Sorteringsanvisningar. Samt bilagorna Nulägesbeskrivning, Åtgärdsplan och Miljöbedömning.

En revidering av avfallsplanen har skett 2020.

Personalekonomisk redovisning

Personalen är en viktig resurs för kommunalförbundet. 25 % av de totala kostnaderna är personalkostnader. I personalkostnaderna ingår kostnader för lön, arvoden, sociala avgifter, pensionskostnader, utbildning mm. 2020 uppgick personalkostnaderna till 11,87 mkr.

Sydnärkes kommunalförbund är en liten organisation med 22 anställda. Av dessa är 50 procent kvinnor och 50 procent män. Medelåldern var 2020, 50 år. Av tillsvidareanställd personal arbetar 82 procent heltid. Omräknat till heltidsanställningar har kommunalförbundet 20,6 årsarbetare.

Antal månadsanställda per verksamhet	Antal	Andel %
Kontoret, kundtjänst och ledning	7	32
Insamling, bortforsling avfall	4	18
Återvinningscentraler	11	50
Totalt	22	100

De närmaste fem åren kan 6 personer komma att gå i pension. Under de kommande tio åren beräknas 10 personer att gå i pension. Beräknad pensionsålder är 65 år.

Personalförsörjningsplan

Någon personalförsörjningsplan finns inte. Förbundet har funnit det nödvändigt att säkerställa en god tillgång till vikarier. Under 2020 har inga nya medarbetare introducerats. Nu pensionerade personer användas som tim/semestervikarier.

Löneöversyn

Löneöversynen 2020 var senarelagd pga Coronapandemin och genomfördes under hösten. Ny lön samt retroaktiv lön betalades ut i december.

Jämställdhet

Jämställdheten är skev inom administrationen där kvinnorna utgör 86 %. Inom renhållningen har förhållandet som tidigare, dvs 67 % män och 33 % kvinnor. Det är ändå glädjande att andelen kvinnor inom renhållningen är så pass hög.

Vid rekrytering ska eftersträvas att jämna ut könsskillnaderna i nämnda grupper.

Sjukfrånvaro	2018	2019	2020
Total sjukfrånvaro/sammanlagd ordinarie arbetstid (%)	4,0	3,9	5,5
Summa tid med långtidssjukfrånvaro (>60 dagar)/ total sjukfrånvaro (%)	7	33	41,9
Total sjukfrånvaro kvinnor/sammanlagd ordinarie arbetstid kvinnor (%)	5,1	3,5	8,9
Total sjukfrånvaro män/sammanlagd ordinarie arbetstid män (%)	2,8	4,3	2,6
Total sjukfrånvaro -29 år/sammanlagd ordinarie arbetstid för gruppen (%)	0,6	2,5	3,5
Total sjukfrånvaro 30-49/sammanlagd ordinarie arbetstid för gruppen (%)	7	4,3	4,0
Total sjukfrånvaro 50- år/sammanlagd ordinarie arbetstid för gruppen (%)	2,5	3,4	6,3

Personalekonomisk redovisning

Sjukfrånvaro

Sjukfrånvaron ökade betydligt från föregående år. Vilket främst beror på två långtidssjukskrivningar. Den ena av dem var arbetsrelaterad. En minskning har skett bland männen men ökat bland kvinnorna. Av de olika åldersgrupperna ökade frånvaron i både den äldre och den yngre gruppen men sjönk i gruppen 30-49 år.

Arbetsskador

Under året inträffade en något allvarligare händelse som resulterade i en direkt skada. En medarbetare på en återvinningscentral skadade en arm när hen skulle hämta ett föremål i en container. Incidenten anmäldes som arbetskada och en utredning genomfördes. Denna visade inte på några brister i arbetsmiljön.

Tillbud

Några få incidenter inträffar som vanligt på återvinningscentralerna, så även under 2020. De rörde

otrevligt bemötande från besökares sida, klämskador mm.

Företagshäsovård

Förbundet har avtal med Regionhälsan.

Policies, riktlinjer

Sydnärkes kommunalförbund har utarbetat följande policies, vilka har antagits av direktionen:

- Upphandlingspolicy
- Policy för krav- och inkassoverksamhet
- Arbetsmiljöpolicy
- Policy för hantering av personuppgifter
- Informationssäkerhetspolicy

Direktionen har fastställt följande riktlinjer:

- Riktlinjer för upphandling
- Riktlinjer för direktupphandling
- Riktlinjer för hyresgäster (nu upphävd)
- Riktlinjer för kravhantering, anstånd och avbetalningsplaner

- Riktlinjer för felsorterings- och överfyllnadsavgift
- Riktlinje hantering av personuppgifter (GDPR)
- Riktlinje incidenthantering (GDPR)
- Riktlinje informationssäkerhet (GDPR)



Sydnärkes kommunalförbund

Antal ledamöter 4, ersättare 4

Ordförande: Veronica Wiberg (t.o.m. september) Andreas Hansson (fr.o.m. oktober)

Årets verksamhet

Kommunalförbundet svarar för den verksamhet som åligger förbundet enligt förbundsordning och samarbetsavtal.

Direktion

Under 2020 sammanträdde direktionen vid tio tillfällen. Samråd/ägarmöten med medlemskommunerna hölls två gånger under året.

Ekonomi

Förbundet har skuld till samtliga abonnentkollektiv.

Den största skulden är fortfarande till Hallsbergs abonnentkollektiv, här har skulden sjunkit rejält ner till 3,6 mkr vid årsskiftet 2020/2021. Det är en minskning med 2,4 mkr sedan föregående årsskifte.



I Askersund har skulden sjunkit med 0,7 mkr och uppgår till 1,4 mkr, i Lekeberg och Laxå har skulden ökat något och uppgår nu till 1,5 mkr resp. 0,5 mkr.

Under år 2020, i december, har förbundet behövt låna sitt första långfristiga lån. Det uppgår till 5 mkr och utlånare är Kommuninvest.

Framtiden

I alla kommuner utom Askersund, kommer en taxehöjning att börja gälla under 2021, från årsskiftet i Hallsberg och Lekeberg, och från 1 april i Laxå. Askersunds taxa har inte höjts sedan 2017.

Flerårsplanen i budget 2021-2023, visar att taxehöjningar kommer att behövas i Askersund och Laxå till 2022. Hallsberg och Lekebergs taxor bedöms räcka för att finansiera verksamheten hela planperioden ut, dvs. till och med 2024.

Målsättningen är att förbundet på sikt ska ha en så likriktad taxa som möjligt för samtliga ingående kommuner. Detta arbete behöver göras stegvis och varje år.

En likartad taxa innebär också att utbudet av tjänster är densamma i alla kommuner. Här pågår ett arbete med utveckla servicen till kommuninvånarna och i det utbudet av tjänster.

En inriktning på det framtida avfallsarbetet är, som tidigare nämnts, att minska mängden avfall och att öka återanvändning och återvinning.

Som också tidigare nämnts ska inpasseringssystemet "Grönt kort" införas på samtliga återvinningscentraler. Detta möjliggörs i takt med att förbundet bygger nya återvinningscentraler i de övriga tre kommunerna. Askersund har redan Grönt kort infört, vilket uppskattas mycket.

Driftredovisning

Driftredovisningen

Budgeten bygger på självkostnad. Verksamheten är 100 % taxefinansierad. Samtliga intäkter och kostnader är redovisade per ansvar dvs. per kommun tillika abonnentkollektiv.

Redovisning per kostnadskategori

Belopp i tkr Kostnadskategori Totalt hela förbundet	Utfall 2019	Budget 2020	Utfall 2020	Avvikelse Budget/Utfall
Intäkter	+ 43 278	+ 42 382	+45 568	+ 3 186
Kostnader	- 43 425	- 45 430	-48 383	- 2 953
- varav personalkostnader	- 11 604	- 11 700	-11 870	-170
- varav kapitalkostnader	- 1 632	- 1 929	-1 507	+ 422
- varav lokalkostnader	- 1 066	- 1 012	-1 033	- 21
- varav övriga kostnader	- 29 123	- 30 789	-33 973	-3 184
Nettokostnad	- 147	- 3 048	-2 815	+ 233

Redovisning per Ansvar/kommun/Abbonentkollektiv

Belopp i tkr Ansvar/Kommun/ Abonnentkollektiv	Utfall 2019	Budget 2020	Utfall 2020	Avvikelse Budget/Utfall
Hallsberg	- 1 176	- 1 894	- 2 362	- 468
Askersund	+ 196	- 1 066	- 728	+ 338
Laxå	+ 160	- 554	+ 188	+ 742
Lekeberg	+ 673	+ 466	+ 87	- 379
Nettokostnad	- 147	- 3 048	- 2 815	+ 233

Redovisning per Verksamhet


Belopp i tkr Verksamhet totalt hela förbundet	Utfall 2019	Budget 2020	Utfall 2020	Avvikelse Budget/Utfall
Avfallsintäkter	+ 35 348	+ 34 952	+ 36 118	+ 1 166
Insamling hushållssopor	- 12 378	- 12 601	- 11 946	+ 655
Omhändertagande hushållssopor	- 8 102	-8 822	- 8 102	+720
Slamhantering	+ 887	+ 610	- 885	- 1 495
Återvinningscentral	- 9 882	- 10 822	- 11 003	- 181
Gemensamma OH-kostnader	- 6 020	- 6 365	- 6 997	- 632
Nettokostnad	- 147	- 3 048	- 2 815	+ 233

Driftredovisning

Redovisning per Abbonentkollektiv och verksamhet

Belopp i tkr Hallsberg	Utfall 2019	Budget 2020	Utfall 2020	Avvikelse Budget/Utfall
Avfallsintäkter	+ 12 131	+ 12 099	+ 11 996	- 103
Insamling hushållssopor	- 4 949	- 4 894	- 4 453	+ 441
Omhändertagande hushållssopor	- 2 990	- 3 422	- 3 209	+ 213
Slamhantering	+ 482	+ 450	+ 203	- 247
Återvinningscentral	- 3 666	- 3 863	- 4 334	- 471
Gemensamma OH-kostnader	- 2 184	- 2 264	- 2 565	- 301
Nettokostnad	- 1 176	- 1 894	- 2 362	- 468

Belopp i tkr Askersund	Utfall 2019	Budget 2020	Utfall 2020	Avvikelse Budget/Utfall
Avfallsintäkter	+ 11 284	+ 11 007	+ 11 669	+ 662
Insamling hushållssopor	- 3 518	- 3 665	- 3 698	- 33
Omhändertagande hushållssopor	- 2 471	- 2 427	- 2 195	+ 232
Slamhantering	- 4	- 210	- 917	- 707
Återvinningscentral	- 3 309	- 3 873	- 3 527	+ 346
Gemensamma OH-kostnader	- 1 786	- 1 898	- 2 060	- 162
Nettokostnad	+ 196	- 1 066	- 728	+ 338



Driftredovisning

Redovisning per Abonmentkollektiv och verksamhet

Belopp i tkr Laxå	Utfall 2019	Budget 2020	Utfall 2020	Avvikelse Budget/Utfall
Avfallsintäkter	+ 5 173	+ 5 064	+ 5 686	+ 622
Insamling hushållssopor	- 1 726	- 1 882	- 1 690	+ 192
Omhändertagande hushållssopor	- 1 172	- 1 324	- 1 326	- 2
Slamhantering	+ 124	+ 75	- 199	- 274
Återvinningscentral	- 1 299	- 1 449	- 1 196	+ 253
Gemensamma OH-kostnader	- 940	- 1 038	- 1 087	- 49
Nettokostnad	+ 160	- 554	+ 188	+ 742

Belopp i tkr Lekeberg	Utfall 2019	Budget 2020	Utfall 2020	Avvikelse Budget/Utfall
Avfallsintäkter	+ 6 759	+ 6 782	+ 6 767	- 15
Insamling hushållssopor	- 2 184	- 2 160	- 2 105	+ 55
Omhändertagande hushållssopor	- 1 469	- 1 649	- 1 372	+ 277
Slamhantering	+ 285	+ 295	+ 28	- 267
Återvinningscentral	- 1 608	- 1 637	- 1 946	- 309
Gemensamma OH-kostnader	- 1 110	- 1 165	- 1 285	- 120
Nettokostnad	+ 673	+ 466	+ 87	- 379



Driftredovisning

Driftredovisning

Totalt sett i hela förbundet

Enligt budget 2020 tilläts förbundet ha en nettokostnad på 3 048 tkr.

Verkligt utfall blev 2 815 tkr. Det är 233 tkr bättre än budget.

Omslutningen totalt ökade med 3 mkr på både intäkt- och kostnadssidan. Förklaringen till det är ändrad redovisningsprincip av slammet.

Tidigare år har slammet redovisats netto i Laxå och Askersund, då entreprenören skötte debiteringarna. Från och med april 2020, har vi nya, dyrare slamavtal, och vi sköter debiteringarna själva. Därmed redovisas intäkter och kostnader för sig i den ekonomiska redovisningen, (brutto).

Det har också medfört att intäkterna släpar efter med en till två månader, då vi måste invänta tömningsunderlag från entreprenören, innan vi kan debitera kund. År 2020 har slammet därför kostat 1,5 mkr mer än budget.

Vi har inte heller kunnat höja taxorna som planerat, från juni 2020, vilket i sig har medfört att vi inte har kostnadstäckning på slammet. Alla fyra abonnentkollektiven går back på slammet.

Vi räknar med att 2021 kommer att vara det första året då vi har tolv månader kostnader och intäkter på samma år. Kostnaderna däremot finns med i redovisningen fullt ut redan 2020.

Redovisat per Ansvar/kommun

Hallsberg redovisar en nettokostnad på 2 362 tkr mot budgeterat 1 894 tkr. Det är 468 tkr "sämre" än budget. Då både budget och redovisning visar att kostnaderna överstiger intäkterna, så ger det på sikt ett underlag att höja taxan.

Den nu föreslagna taxehöjningen kommer att medföra att tillkommande kostnader till följd av föreslagen byggnation kommer att täckas men att saldot, som fortfarande är positivt i Hallsbergs resultatutjämningsfond, succesivt kommer att minska.

Återvinningscentralen är 2020 dyrare än budget, 471 tkr. Det är främst köpta tjänster, dvs. mängderna avfall som blivit dyrare. Insamling hushållssopor och omhändertagande av dessa har en lägre nettokostnad än budgeterat.

Askersund redovisar en nettokostnad på 728 tkr mot budgeterat nettokostnad på 1 066 tkr, sålunda 338 tkr bättre än budget.

I Askersund blev **intäkterna** 662 tkr högre än budgeterat. Den verksamhet som blev dyrare än budgeterat, är **Slammet** med 707 tkr.

Laxå redovisar en nettointäkt på 188 tkr mot budgeterat nettokostnad på 554 tkr. Det är 742 tkr bättre än budget. Det är glädjande då saldot i Laxås resultatutjämningsfond fortfarande är blygsamt.

Förklaringen i Laxå är i första hand att vi här **höjde taxan** från första juni, utan att justera budgeten i motsvarande grad. En andra höjning av taxan kommer att ske från 1 april 2021. På **Återvinningscentralen** blev nettokostnaden lägre. Det i sin tur förklaras av att personalkostnaderna blev något lägre än budget.

Lekeberg redovisar en nettointäkt på 87 tkr, mot budgeterat 466 tkr, sålunda 379 tkr sämre än budget, men alltså en nettointäkt.

I Lekeberg är det förutom **Slamhanteringen**, **Återvinningscentralen** som blev dyrare än budgeterat. Avvikelsen uppgår till 309 tkr. Förklaringen är som i Hallsberg, större mängder avfall och därmed högre entreprenörskostnader.

Investeringsredovisning

Investeringsredovisning

Under 2020 har arbetet inför bl.a. byggande av nya ÅVC:er i Lekeberg, Laxå och Hallsberg intensifierats.

Över huvud taget har det varit mycket arbete som hänger samman med investeringsprojekten, såsom framtagande av kalkyler och nya taxor, workshops, projektmöten, upphandlingar, underlag till politiska beslut, förankring i medlemskommunerna etc.

Arbetet har förskjutits under året, då de politiska processerna i kommunerna har dragit ut på tiden.

Följande investeringsprojekt har dock påbörjats:

Återvinningscentraler

Återvinningscentraler Nedlagda utgifter t.o.m. 2020-12-31	Utfall (tkr)	Kalkyl (tkr)
Projekt 10360 Hallsberg ny ÅVC	53	40 000
Projekt 10362 Laxå ny ÅVC	554	24 000
Projekt 10363 Lekeberg ny ÅVC	3 856	34 000
SUMMA:	4 463	98 000

Övriga projekt

Nedlagda utgifter t.o.m. 2020-12-31	Utfall (tkr)	Uppgift enligt investeringsplan (tkr)
Projekt 10370 Omlastningsstation Tomta	32	4 000
Projekt 10710 Skärmtak över sopbilar vid Asd ÅVC	15	400
SUMMA:	47	4 400

TOTAL utgift per 2020-12-31: 4 510 tkr

Finansiering

För att möjliggöra finansiering av investeringsprojekten, har förbundet arbetat fram en investeringsplan för åren 2020—2025, där alla, nu kända, investeringar har listats under perioden. Planens summa uppgår till 145 mkr.

Denna plan har sedan beslutats i alla fyra kommuners fullmäktigeförsamlingar, enligt § 13 i Förbundsordningen. Samtliga medlemskommuner har även fattat beslut om borgen för byggande av resp. återvinningscentral.

Under december månad uppstod likviditetsproblem, vilket har medfört att förbundet, för första gången, har lånat pengar av Kommuninvest. Lånet uppgår till 5 mkr, vilket storleksmässigt motsvarar de hittills nedlagda utgifterna på investeringsprojekten.

En annan bidragande orsak till lånebehovet, är att de föreslagna taxehöjningarna, från 1 juni 2020, har senarelagts till årsskiftet 2020/2021 för tre av fyra kommuner. I Laxå genomfördes en delhöjning 1 juni 2020, och en andra höjning kommer att ske per den 1 april 2021.



Resultaträkning

		Utfall 20191231	Utfall 20201231	Budget 2020	Avvikelse
Belopp i tkr	Not				
Verksamhetens intäkter	1	43 356	45 549	42 382	+ 3 167
Verksamhetens kostnader	2	- 41 766	- 46 785	- 43 031	- 3 754
Avskrivningar	3	- 1 636	- 1 509	- 1 929	+ 420
Verksamhetens nettokostnader		- 46	- 2 745	- 2 578	- 167
Finansiella intäkter	4	25	19	0	+ 19
Finansiella kostnader	5	-126	-89	- 470	+ 381
Finansnetto		- 101	- 70	- 470	+ 400
Resultat före extraordinära poster		- 147	- 2 815	- 3 048	+ 233
Årets resultat före avsättning till resultatutjämningsfonder		- 147	- 2 815	- 3 048	+ 233
<i>Avgår avsättning till resultatutjämningsfonder, netto</i>		<i>147</i>	<i>2 815</i>	<i>3 048</i>	<i>- 233</i>
Årets resultat		0	0	0	0



Balansräkning

Belopp i tkr	Not	2019-12-31	2020-12-31
TILLGÅNGAR			
Anläggningstillgångar			
Mark, byggnader och tekniska anläggningar, Pågående arbeten	6	480	4 510
Maskiner och inventarier	7	4 029	2 520
Summa anläggningstillgångar		4 509	7 030
Omsättningstillgångar			
Kortfristiga fordringar	8	9 067	9 146
Kassa och bank	9	13 021	12 484
Summa omsättningstillgångar		22 088	21 630
SUMMA TILLGÅNGAR		26 597	28 660
EGET KAPITAL, AVSÄTTNINGAR OCH SKULDER			
Eget kapital			
<i>Kommunalförbundet har inte något Eget Kapital, allt redovisas som resultatutjämningsfonder</i>			
Avsättningar			
<i>Kommunalförbundet har inte några avsättningar</i>			
Summa avsättningar		0	0
Skulder			
Långfristiga skulder	10	0	5 000
Kortfristiga skulder	11	26 597	23 660
<i>Varav Resultatutjämningsfond Hallsberg</i>		<i>6 012</i>	<i>3 650</i>
<i>Varav Resultatutjämningsfond Askersund</i>		<i>2 108</i>	<i>1 379</i>
<i>Varav Resultatutjämningsfond Laxå</i>		<i>288</i>	<i>476</i>
<i>Varav Resultatutjämningsfond Lekeberg</i>		<i>1 447</i>	<i>1 535</i>
Summa skulder		26 597	28 660
SUMMA		26 597	28 660
EGET KAPITAL, AVSÄTTNINGAR OCH SKULDER		26 597	28 660

Kassaflödesanalys

Belopp i tkr	Not	2019-12-31	2020-12-31
DEN LÖPANDE VERKSAMHETEN			
Årets resultat		0	0
Justering för av- och nedskrivningar	13	1 636	1 509
Justering för gjorda avsättningar		0	0
Justering för ianspråktaga avsättningar		0	0
Justering för övriga ej likviditetspåverkande poster		0	0
Medel från verksamheten före förändringar av rörelsekapital		1 636	1 509
Ökning (-)/minskning (+) kortfristiga fordringar	14	- 1 240	- 79
Ökning (-)/minskning (+) förråd och varulager		0	0
Ökning (+)/minskning (-) kortfristiga skulder och avsättningar	15	- 3 746	- 2 937
Kassaflöde från den löpande verksamheten		- 4 986	- 3 016
INVESTERINGSVERKSAMHETEN			
Investering i materiella anläggningstillgångar	16	- 554	- 4 030
Försäljning av materiella anläggningstillgångar		0	0
Försäljning av finansiella anläggningstillgångar		0	0
Kassa flöde från investeringsverksamheten		- 554	- 4 030
FINANSIERINGSVERKSAMHETEN			
Nyupptagna lån	17	0	5 000
Amortering av skuld		0	0
Anslutningsavgifter vatten och avlopp		0	0
Långfristig skuld investeringsbidrag		0	0
Ökning av långfristiga fordringar		0	0
Minskning av långfristiga fordringar		0	0
Kassaflöde från finansieringsverksamheten		0	5 000
Årets kassaflöde		- 3 904	- 537
Likvida medel vid årets början		16 925	13 021
Likvida medel vid årets slut		13 021	12 484

Uppllysningar

Resultaträkning (tkr)

Not 1: Verksamhetens intäkter

	2019	2020
Taxor och avgifter	41 800	43 684
Övrigt	1 556	1 865
Summa	43 356	45 549

Not 2: Verksamhetens kostnader

	2019	2020
Löner och soc avg	- 11 080	- 11 377
Pensionskostnader	- 536	- 501
Inköp av anl och uhållsmtrl	- 39	- 175
Bränsle, energi och vatten	- 1 300	- 1 203
Entreprenader och köp av vht	- 22 058	- 27 306
Lokal- och markhyror	- 2 129	- 2 067
Förbrukn invent o mtrl	- 1 667	- 1 535
Lämnade bidrag och transfereringar	-	-
Reaförluster	-	-
Övriga kostnader	- 2 957	- 2 621
<i>- varav kostnad för revision</i>	<i>- 195</i>	<i>- 190</i>
Summa	- 41 766	- 46 785

Not 3: Avskrivningar

	2019	2020
Planenliga avskrivningar på materiella anläggningstillgångar	- 1 636	- 1 509
Nedskrivning	-	-
Summa	- 1 636	- 1 509

Not 4: Finansiella intäkter

	2019	2020
Ränteintäkter	0	0
Ränteintäkter o inkassoavg kundfordringar	25	19
Övriga finansiella intäkter	0	0
Summa	25	19

Not 5: Finansiella kostnader

	2019	2020
Räntekostnader långfristiga lån	0	0
Räntekostnader pensioner	-	-
Räntekostnader lev- o bank-skulder	-	-
Övr fin kostn	- 126	- 89
Summa	- 126	- 89



Balansräkning (tkr)

Not 6: Mark, byggnader och tekniska anläggningar

	2019	2020
Ingående bokfört värde	0	480
Pågående ny-, till- och ombyggnad	480	4 030
Försäljning mm	0	0
Årets avskrivningar	0	0
Omklassificeringar	0	0
Summa	480	4 510

Not 7: Maskiner, fordon och inventarier

	2019	2020
Ingående bokfört värde	5 591	4 029
Nyanskaffningar	74	0
Försäljning mm	-	-
Årets avskrivningar	- 1 636	- 1 509
Omklassificeringar	-	-
Summa	4 029	2 520

Not 8: Kortfristiga fordringar

	2019	2020
Kundfordringar	6 334	6 170
Övriga fordringar	68	0
Moms	1 721	2 202
Förutbetalda kostnader/ upplupna intäkter	944	774
Summa	9 067	9 146

Upplysningar

Not 9: Kassa och bank

	2019	2020
Bankkonto	13 021	12 484
Summa	13 021	12 484

Not 10: Långfristiga skulder

	2019	2020
Låneskuld		
Ingående balans	0	0
Årets nyupplåning	0	5 000
Årets amortering	0	0
Utgående balans	0	5 000
Summa	0	5 000

Not 11: Kortfristiga skulder

	2019	2020
Leverantörsskulder	4 134	3 794
Moms	2 770	2 847
Personalens skatter och avgifter, inkl. särskild löneskatt	1 334	1 553
VA-skuld till Hallsbergs VA-kollektiv	5 075	5 265
VA-skuld till Askersunds VA-kollektiv	908	198
VA-skuld till Lekebergs VA-kollektiv	2 365	2 190
Skuld till Hallsbergs Avfalls-kollektiv	6 012	3 650
Skuld till Askersunds Avfalls-kollektiv	2 108	1 379
Skuld till Laxås Avfallskollektiv	288	476
Skuld till Lekebergs Avfalls-kollektiv	1 448	1 535
Upplupna kostnader/förutbet intäkter	155	773
Övrigt	0	0
Summa	26 597	23 660

Not 12: Hyra

	2019	2020
Hyror		
Sydnärkes kommunalförbunds Kansli, hyra till Hallsbergs kommun	285	289
Del i Gatukontoret, hyra till Hallsbergs kommun	372	379
Hyra av Hallsbergs ÅVC	309	309
Hyra av Laxås ÅVC	66	66
Hyra av Lekebergs ÅVC *	107	-
Hyra av Askersunds ÅVC	958	998
Summa hyra	2 097	2 041

- Förbundet förvärvade Lekebergs ÅVC 2019-12-19

Upplysning om framtida lokalhyreskostnader

Externa hyresavtal med avtalstid över 3 år: Totalt 6 objekt med 4 olika hyresvärdar.

	2019	2020
Hyresavtal som förfaller:		
Inom 1 år	941	1 227
1-3 år	1 498	670

- Förbundet kommer att förvärva samtliga (nya) ÅVC:er under 2021

Uppllysningar

	2019	2020
Not: 13 Justering för avskrivningar	1 636	1 509
Not: 14 förändring kortfristiga fordringar, kontogrupper 15-17	- 1 240	- 79
Not: 15 Förändring kortfristiga skulder, kontogrupper 25-29	- 3 746	- 2 937
Not: 16 Investering i materiella anläggningstillgångar, konto 1241 och 1249, samt konto 117x	- 554	- 4 030
Not: 17 Nyupptagna lån, Kommuninvest	0	5 000



Den kommunala årsredovisningen

Lagregler

Kommunallagen stadgar (8 kap 17 § KL) att årsredovisningen ska lämnas till fullmäktige och revisorerna senast den 15 april året efter det år som redovisningen avser. Årsredovisningen ska godkännas av fullmäktige. Det bör inte ske innan fullmäktige beslutat om ansvarsfrihet ska beviljas eller vägras. Den Kommunala redovisningslagen reglerar innehåll och utformning av den kommunala årsredovisningen. Rådet för kommunal redovisning, som bildades i samband med lagens införande, har genom sin normgivning arbetat med att förtydliga och utveckla god redovisningssed för kommunsektorn. Direktionen har ansvaret för att upprätta årsredovisningen.

Lag (2018:597) om kommunal bokföring och redovisning stadgar i kapitel 4 om Allmänna bestämmelser om årsredovisning.

Upprättande av årsredovisning

Årsredovisningen framställs av kommunalförbundets ekonom och förbundschef.

Syfte

Syftet med årsredovisningen är att ge medborgare, politiker och andra intresserade en bild av hur kommunalförbundets verksamhet och ekonomi har utvecklats under året. Årsredovisningen ger också svar på hur det verkliga resultatet blev i förhållande till budgeten. Den beskriver utveckling och händelser under en passerad period och tillståndet vid periodens slut. Årsredovisningen redovisar fakta och ligger till grund för bedömningar av utvecklingen och utkrävande av ansvar. Årsredovisningen är ett viktigt dokument för att säkra insyn i en verksamhet och ta ställning till graden av effektivitet. För att årsredovisningen ska kunna fullgöra uppgiften fordras att den är tillgänglig och att informationen är av hög kvalitet. Den ekonomiska redovisningen ska upprättas i enlighet med god redovisningssed.

Innehåll

Årsredovisningen skall bestå av: förvaltningsberättelse, resultaträkning, balansräkning och finansieringsanalys (kassaflödesanalys).

Förvaltningsberättelse

Förvaltningsberättelsen redovisar en översikt över utvecklingen av kommunalförbundets verksamhet. Här tas viktiga händelser upp som inte redovisas i resultat- eller balansräkning men som är viktiga för bedömningen av kommunalförbundets ekonomi. I förvaltningsberättelsen redovisas även väsentliga händelser under året, kommunalförbundets förväntade utveckling, samt drift- och investeringsredovisning. Andra förhållanden som är av betydelse för styrningen och uppföljningen av kommunalförbundets verksamhet ska också ingå i förvaltningsberättelsen.

Resultaträkning, balansräkning, kassaflödesanalys

I resultaträkningen redovisas det ekonomiska utfallet av kommunalförbundets verksamhet. Den ekonomiska ställningen vid årets slut redovisas i balansräkningen. Kassaflödesanalysen redovisar verksamhetens finansiering. Tilläggsupplysningar i form av noter ger ytterligare förklaringar till posterna. De återfinns i anslutning till resultat- och balansräkning samt kassaflödesanalys.

Målgrupper

Kommunalförbundet lämnar årsredovisningen till förbundsmedlemmarnas kommunfullmäktige. Andra målgrupper är externa intressenter i form av medborgare, kreditgivare, leverantörer och andra offentliga myndigheter.

Revision

Enligt god revisionsed i kommunal verksamhet ska revisorerna bedöma om bokföringen och årsredovisningen, upprättats i enlighet med lagen om kommunal redovisning samt god redovisningssed. Räkenskaper ska ge en rättvisande bild av resultat och ställning.

Redovisningsprinciper

Kommunalförbundet

Sydnärkes kommunalförbund följer Lagen om kommunal bokföring och redovisning. Kommunalförbundet tillämpar de rekommendationer som lämnats av Rådet för kommunal redovisning eller dess företrädare.

Anläggningstillgångar

Anläggningstillgångarnas värde i balansräkningen motsvarade anskaffningsvärdet efter avdrag för planerliga avskrivningar.

Avskrivningar materiella anläggningstillgångar

Avskrivning av materiella anläggningstillgångar görs i huvudsak linjärt för tillgångens bedömda nyttjandetid baserat på anskaffningsvärde. Vägledning hämtas i idéskriften från Rådet för kommunal redovisning. Befintliga och nya fordon, sopbilar och lastmaskin, skrivs i regel av på fem år, utom den lilla lastmaskinen i Askersund som skrivs av på tio år.

Komponentavskrivning

Sydnärkes kommunalförbund har gjort bedömningen att tillgångarna, varje sopbil och lastmaskin utgör en avskrivningskomponent.

Avskrivning osäkra fordringar

Vi har ett samarbete med Intrum gällande kravhanteringen. Förbundet arbetar aktivt med de utestående fordringarna löpande, och skriver av de vi har bedömt som osäkra. En del fordringar handläggs av kronofogdemyndigheten. Det händer även att vi går så långt som till tingsrätten för att få in våra och kommunernas pengar.

I de fall det även är VA-intäkter på fakturan, tas kontakt med resp. kommun om i vilken utsträckning vattenavstängning ska tillämpas som påtryckningsmedel och om ev. avskrivning ska göras.

Leasing

Samtliga leasingavtal redovisas som operationell leasing, dvs hyra. Kostnaden för leasingen redovisas sålunda som en driftskostnad. Vid årsskiftet 2018/2019 har inte kommunalförbundet längre några leasingavtal.

Särskild löneskatt


Löneskatten som belastar årets resultat, avser föregående års pensioner.

Resultat avgiftsfinansierad verksamhet

Över- respektive underskott för verksamheter med särskilda avgiftskollektiv ska enligt lagstiftning och rekommendationer från Rådet för kommunal redovisning redovisas som skuld till respektive fordran på kollektivet.

Kommunalförbundet redovisar skulderna till och fordran på resp. avfallskollektiv. Detta förfaringsätt innebär att kommunalförbundet inte redovisar något Eget kapital.

Redovisningsprinciperna är oförändrade i förhållande till föregående bokslut.



Syd närkes kommunalförbund
Org.nr 222000-3095

Tegelgatan 2
694 32 Hallsberg

Tel 0582-68 57 00
Hemsida: www.kf.syd narke.se
E-post: info@kf.syd narke.se