

## Snabbrapport

I länken nedan finns mer information om Kommunernas 6 åtgärder i åtgärdsprogrammet 2022–2027  
[Länkhänvisning: Åtgärdsprogram Kommunerna](#)

Visar 1 respondenter av undersökningens totalt 250 respondenter

### Filtreringsvillkor:

Villkor: 1:

Svarsalternativ Lekeberg

(Fråga: Vilken kommun svarar du för?)

## Välj det län kommunen tillhör

Antal svar: 1

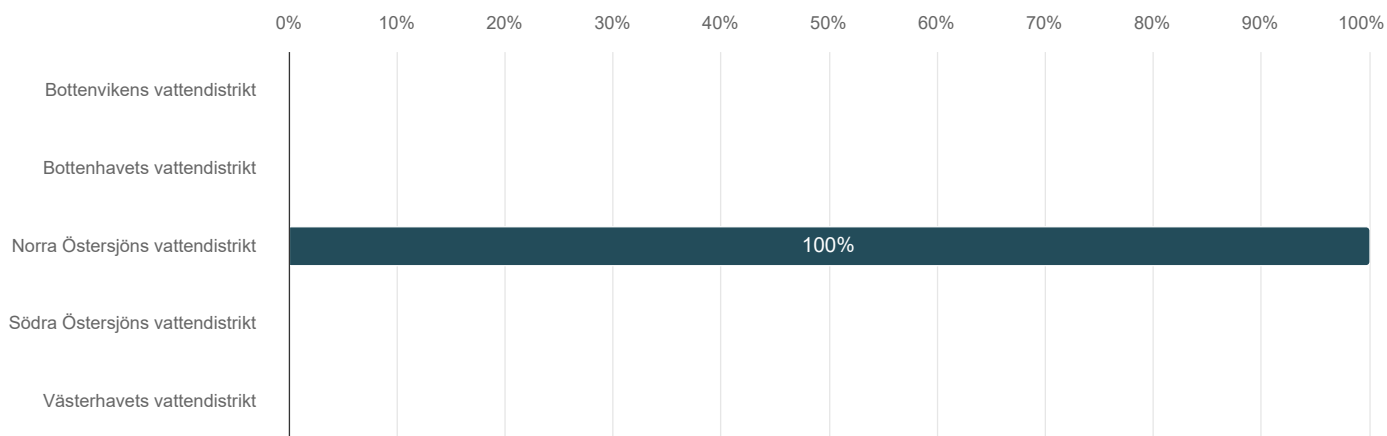


	n	Procent
Länsstyrelsen Blekinge	0	0,0%
Länsstyrelsen Dalarna	0	0,0%
Länsstyrelsen Gotlands län	0	0,0%
Länsstyrelsen Gävleborg	0	0,0%
Länsstyrelsen Halland	0	0,0%
Länsstyrelsen Jämtland	0	0,0%
Länsstyrelsen Jönköping	0	0,0%
Länsstyrelsen Kalmar län	0	0,0%
Länsstyrelsen Kronoberg	0	0,0%
Länsstyrelsen Norrbotten	0	0,0%
Länsstyrelsen Skåne	0	0,0%
Länsstyrelsen Stockholm	0	0,0%

	n	Procent
Länsstyrelsen Södermanland	0	0,0%
Länsstyrelsen Uppsala län	0	0,0%
Länsstyrelsen Värmland	0	0,0%
Länsstyrelsen Västerbotten	0	0,0%
Länsstyrelsen Västernorrland	0	0,0%
Länsstyrelsen Västmanland	0	0,0%
Länsstyrelsen Västra Götaland	0	0,0%
Länsstyrelsen Örebro län	1	100,0%
Länsstyrelsen Östergötland	0	0,0%

### Välj vilket/vilka vattendistrikt kommunen tillhör:

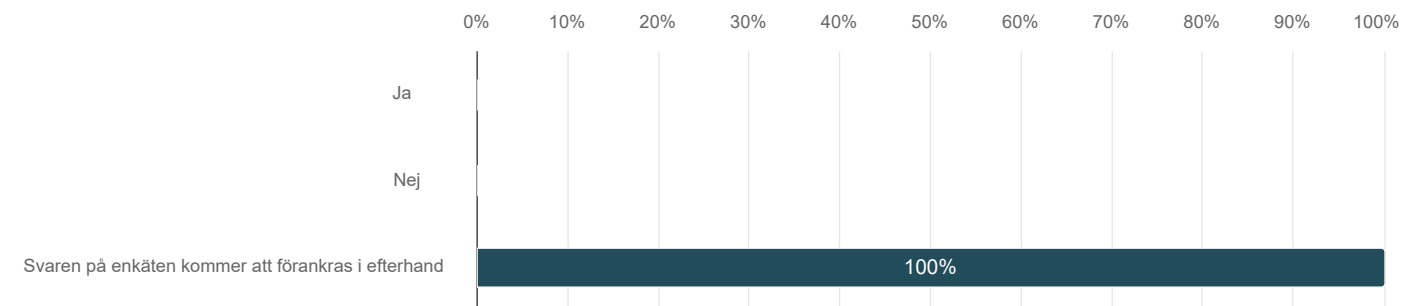
Antal svar: 1 , Valda alternativ: 1



	n	Procent
Bottenvikens vattendistrikt	0	0,0%
Bottenhavets vattendistrikt	0	0,0%
Norra Östersjöns vattendistrikt	1	100,0%
Södra Östersjöns vattendistrikt	0	0,0%
Västerhavets vattendistrikt	0	0,0%

### Har enkäten förankrats i kommunstyrelsen?

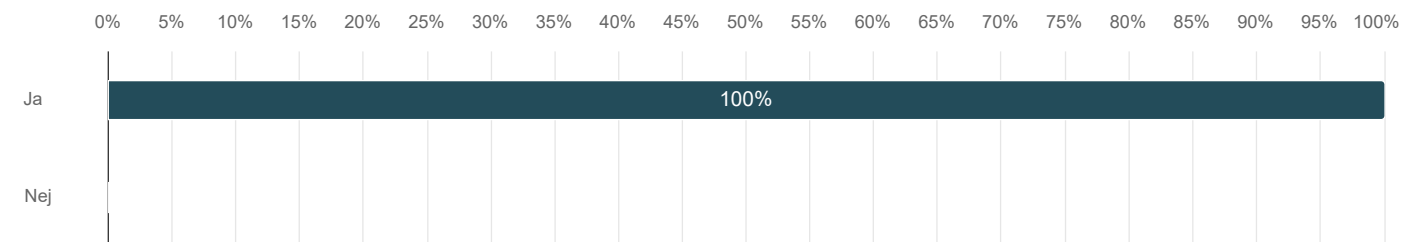
Antal svar: 1



	n	Procent
Ja	0	0,0%
Nej	0	0,0%
Svaren på enkäten kommer att förankras i efterhand	1	100,0%

### 1.1 - Arbetar ni med åtgärd 1 - förvaltningsövergripande planering för åtgärdsprogrammets genomförande i er kommun?

Antal svar: 1



	n	Procent
Ja	1	100,0%
Nej	0	0,0%

### 1.1.1 Motivera ert svar

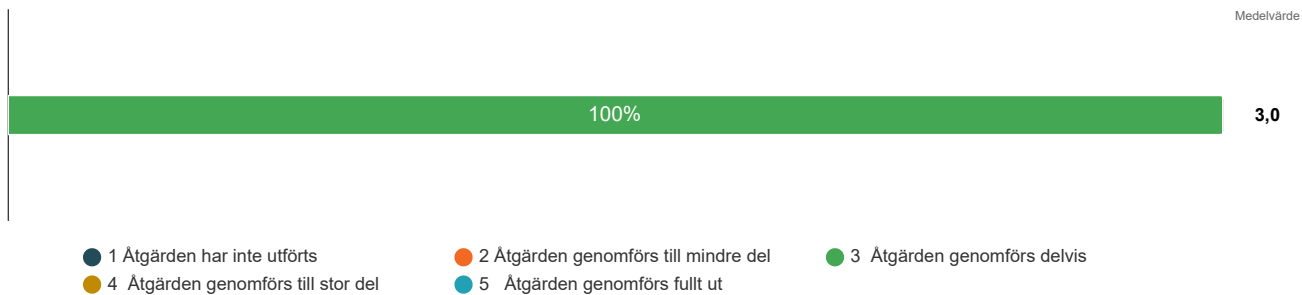
Antal svar: 0

[Svar](#)

## 1.2 På en 5-gradig skala, hur långt i måluppfyllelsen för åtgärd 1 - Förvaltningsövergripande planering, i er kommun?

Anges på en 5-gradig skala, nedan,

Antal svar: 1



1 Åtgärden har inte utförts	2 Åtgärden genomförs till mindre del	3 Åtgärden genomförs delvis	4 Åtgärden genomförs till stor del	5 Åtgärden genomförs fullt ut	Medelvärde	Median
0,0%	0,0%	100,0%	0,0%	0,0%	3,0	3,0

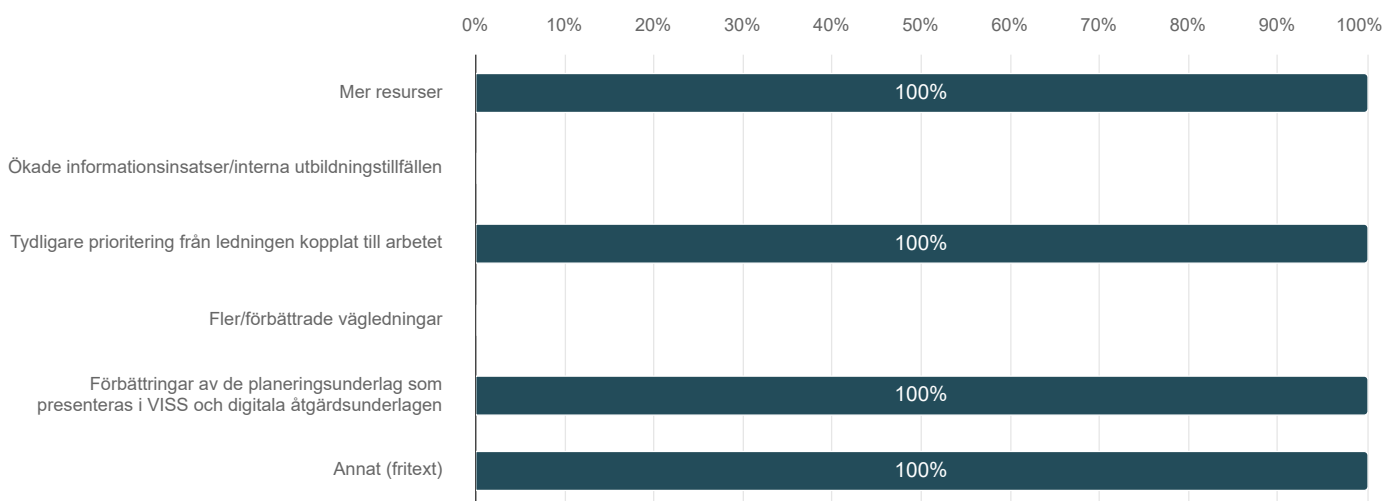
### 1.2.1 Motivera er gradering av måluppfyllelsen Förvaltningsövergripande planering, i er kommun?

Antal svar: 1

Svar
genomförandegraden skiljer sig en hel del mellan a, b och c. På A svarar vi 4, på detaljplan svarar vi 4 och resten svarar vi 2. ÖP och VA: Kommunen saknar en planering för genomförandet av Vattenmyndighetens åtgärdsprogram, ett förvaltningsövergripande arbetssätt för vattenförvaltningsfrågor, och plan för vattenanvändning i ett förändrat klimat. Däremot identifieras de vattenförekomster som riskerar att inte uppnå MKN för vatten i pågående arbete med översiktsplanen, där också MKN för yt- och grundvatten säkerställs med riktlinjer för planering och byggande

### 1.3 Vilka förutsättningar skulle behövas för högre genomförandegrad av den förvaltningsövergripande planeringen?

Antal svar: 1 , Valda alternativ: 4



	n	Procent
Mer resurser	1	100,0%
Ökade informationsinsatser/interna utbildningstillfällen	0	0,0%
Tydligare prioritering från ledningen kopplat till arbetet	1	100,0%
Fler/förbättrade vägledning	0	0,0%
Förbättringar av de planeringsunderlag som presenteras i VISS och digitala åtgärdsunderlagen	1	100,0%
Annat (fritext)	1	100,0%

### 1.3.1 Annat

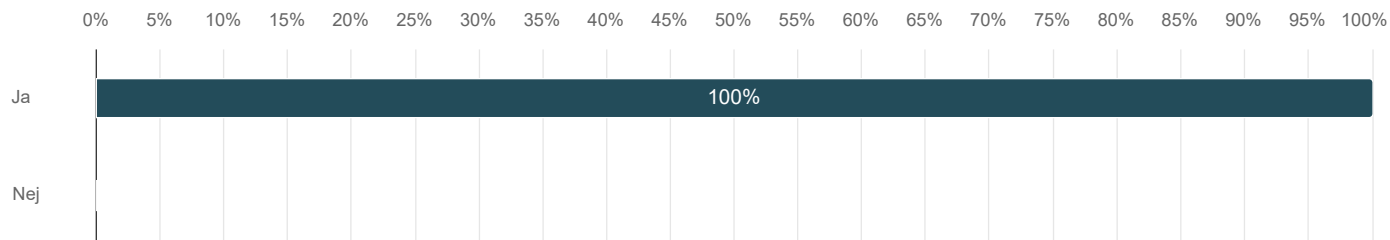
Antal svar: 1

Svar

o Mer resurser på förorenade områden och tillsyn av vattenskyddsområden

### 2.1 Arbetar ni med åtgärd 2 - Miljötillsyn och prövning i er kommun?

Antal svar: 1



	n	Procent
Ja	1	100,0%
Nej	0	0,0%

#### 2.1.1 Motivera ert svar

Antal svar: 0

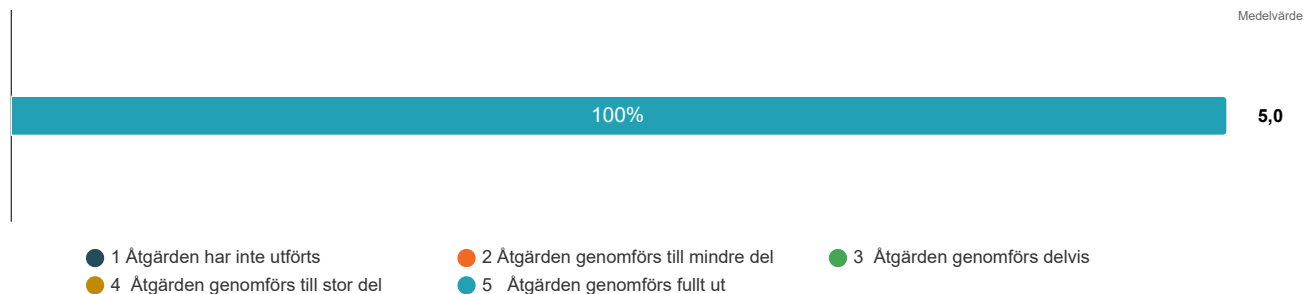
Svar

### 2.2 På en 5-gradig skala, hur långt i måluppfyllelsen för åtgärd 2 har ni nått i genomförandet för

#### - Miljöfarlig verksamhet?

Anges på en 5-gradig skala, nedan.

Antal svar: 1



1 Åtgärden har inte utförts	2 Åtgärden genomförs till mindre del	3 Åtgärden genomförs delvis	4 Åtgärden genomförs till stor del	5 Åtgärden genomförs fullt ut	Medelvärde	Median
0,0%	0,0%	0,0%	0,0%	100,0%	5,0	5,0

### 2.2.1 Motivera er gradering av måluppfyllelsen for miljøfarlig verksamhet

Antal svar: 1

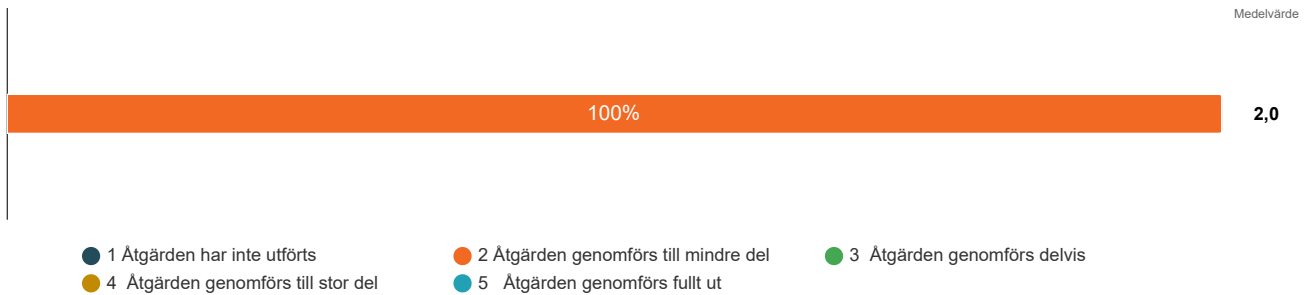
Svar
Utslipp till vatten beaktas alltid vid miljötillsyn

### 2.3 På en 5-gradig skala, hur långt i måluppfyllelsen for åtgärd 2 har ni nått i genomförandet for

#### - Förorenade områden?

Anges på en 5-gradig skala, nedan,

Antal svar: 1



1 Åtgärden har inte utförts	2 Åtgärden genomförs till mindre del	3 Åtgärden genomförs delvis	4 Åtgärden genomförs till stor del	5 Åtgärden genomförs fullt ut	Medelvärde	Median
0,0%	100,0%	0,0%	0,0%	0,0%	2,0	2,0

### 2.3.1 Motivera er gradering av måluppfyllelsen for förorenade områden

Antal svar: 1

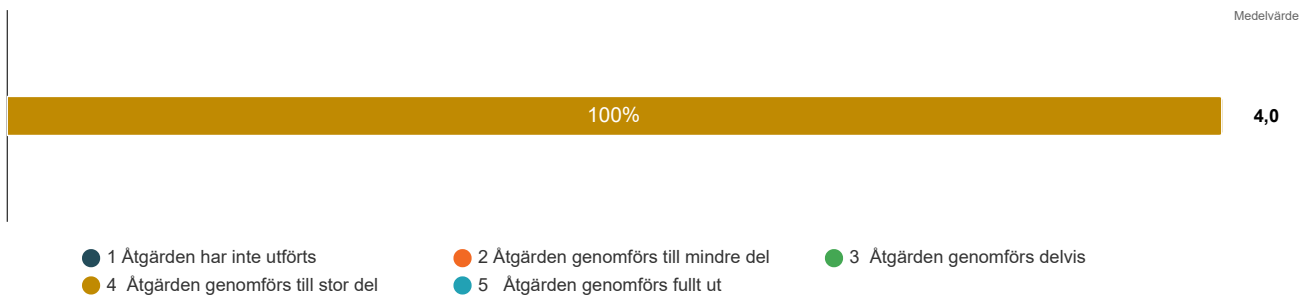
Svar
Vi har försökt söka resurs. åtgärden är påbörjad.

### 2.4 På en 5-gradig skala, hur långt i måluppfyllelsen for åtgärd 2 har ni nått i genomförandet for

#### - Jordbruk?

Anges på en 5-gradig skala, nedan,

Antal svar: 1



1 Åtgärden har inte utförts	2 Åtgärden genomförs till mindre del	3 Åtgärden genomförs delvis	4 Åtgärden genomförs till stor del	5 Åtgärden genomförs fullt ut	Medelvärde	Median
0,0%	0,0%	0,0%	100,0%	0,0%	4,0	4,0

## 2.4.1 Motivera er gradering av måluppfyllelsen för jordbruk

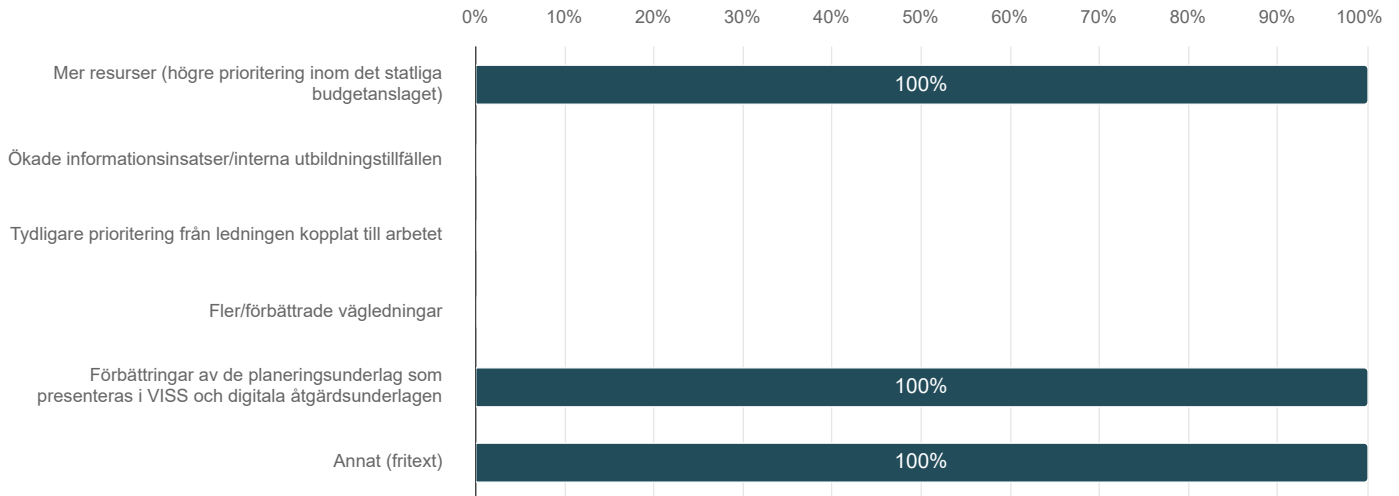
Antal svar: 1

### Svar

Vid tillsyn ställs krav på åtgärder när brister upptäcks- Inom lantbrukstillsynen finns inte kännedom om alla de små verksamheterna. Vi saknar kunskap om vem som brukar mark. Vid besök för första gången visar det sig ganska ofta att någon annan än just den vi besöker brukar marken. Tillsyn sker återkommande på anmälningspliktiga och tillståndspliktiga lantbruk. Många mindre lantbruk har fått tillsyn men inte alla.

## 2.5 Vilka förutsättningar skulle behövas för högre genomförandegrad avseende - Miljötillsyn och prövning?

Antal svar: 1 , Valda alternativ: 3



	n	Procent
Mer resurser (högre prioritering inom det statliga budgetanslaget)	1	100,0%
Ökade informationsinsatser/interna utbildningstillfällen	0	0,0%
Tydligare prioritering från ledningen kopplat till arbetet	0	0,0%
Fler/förbättrade vägledningar	0	0,0%
Förbättringar av de planeringsunderlag som presenteras i VISS och digitala åtgärdsunderlagen	1	100,0%
Annat (fritext)	1	100,0%

## 2.5.1 Annat

Antal svar: 1

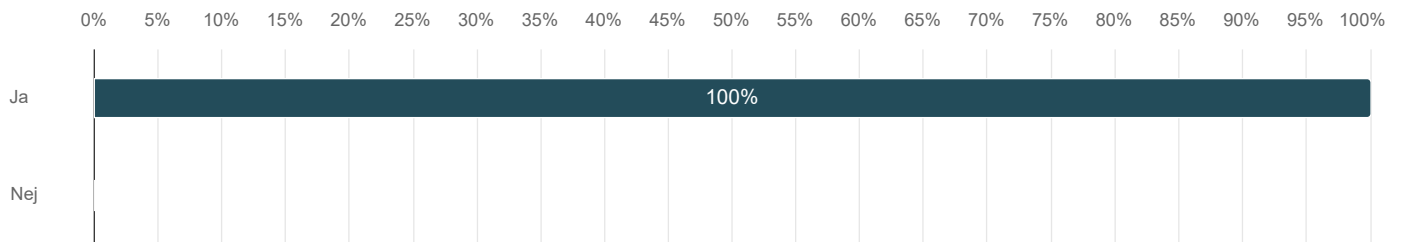
### Svar

Vid behov av nyrekrytering är det svårt att få tag i erfarna miljöinspektörer. Mer resurser i form av kommunbidrag



## 2.6 Har miljö kvalitetsnormerna för vatten använts som prioriteringsgrund i kommunens behovsutredning?

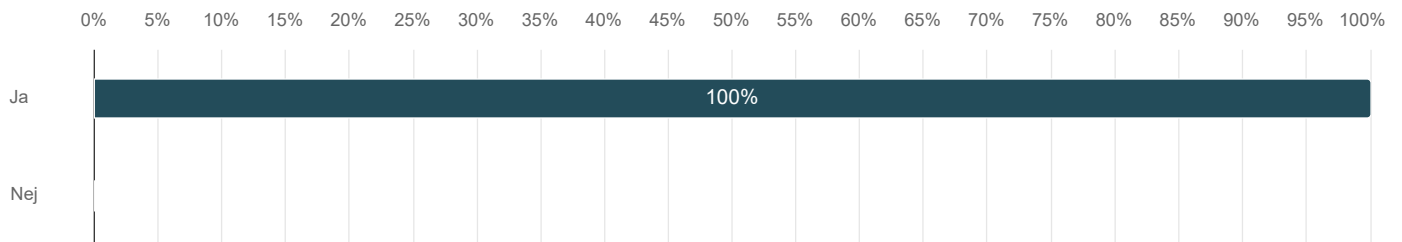
Antal svar: 1



	n	Procent
Ja	1	100,0%
Nej	0	0,0%

## 2.7 Har miljö kvalitetsnormer för vatten har använts som prioriteringsgrund i planering av den egeninitierade tillsynen i kommunens tillsynsplan?

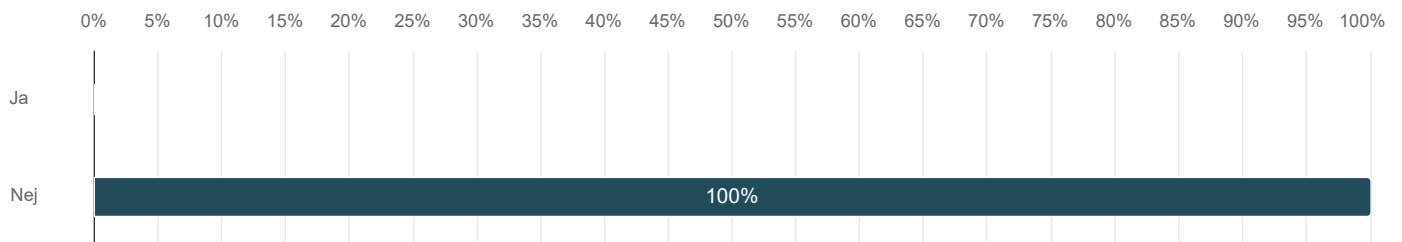
Antal svar: 1



	n	Procent
Ja	1	100,0%
Nej	0	0,0%

## 3.1 Arbetar ni med åtgärd 3 - dricksvattenskydd i er kommun?

Antal svar: 1



	n	Procent
Ja	0	0,0%
Nej	1	100,0%

### 3.1.1 Motivera ert svar

Antal svar: 1

#### Svar

Inom Lekebergs kommun finns inga vattenskyddsområden för dricksvatten, eftersom kommunen inte har något eget vattenverk. De tidigare vattenskyddsområdena för dricksvatten som fanns i kommunen har beslutats att upphöra gälla. Detta eftersom kvalitén på dricksvattnet var för låg för att användas för ändamålet dricksvatten. I nuläget får kommunen sitt dricksvatten levererat från Örebro kommun och Laxå kommun. Enligt tillsynsmyndighetens register finns 13 vattenverk i Lekebergs kommun. 2 av dem omfattas av åtgärd 3a men den är inte kommunal.

### 3.2 På en 5-gradig skala, hur långt i måluppfyllelsen har ni nått i genomförandet av

#### - Skydd för vattentäkter?

Anges på en 5-gradig skala, nedan,

Antal svar: 0

Medelvärde

0,0

- 1 Åtgärden har inte utförts      ● 2 Åtgärden genomförs till mindre del      ● 3 Åtgärden genomförs delvis  
● 4 Åtgärden genomförs till stor del      ● 5 Åtgärden genomförs fullt ut

1 Åtgärden har inte utförts	2 Åtgärden genomförs till mindre del	3 Åtgärden genomförs delvis	4 Åtgärden genomförs till stor del	5 Åtgärden genomförs fullt ut	Medelvärde	Median
-	-	-	-	-	-	-

### 3.2.1 Motivera er gradering av - Skydd för vattentäkter

Antal svar: 0

Svar

### 3.3 På en 5-gradig skala, hur långt i måluppfyllelsen har ni nått i genomförandet av

#### - Översyn av vattenskyddsområden?

Anges på en 5-gradig skala, nedan,

Antal svar: 0

Medelvärde

0,0

- 1 Åtgärden har inte utförts      ● 2 Åtgärden genomförs till mindre del      ● 3 Åtgärden genomförs delvis  
● 4 Åtgärden genomförs till stor del      ● 5 Åtgärden genomförs fullt ut

1 Åtgärden har inte utförts	2 Åtgärden genomförs till mindre del	3 Åtgärden genomförs delvis	4 Åtgärden genomförs till stor del	5 Åtgärden genomförs fullt ut	Medelvärde	Median
-	-	-	-	-	-	-

### 3.3.1 Motivera er gradering av - Översyn av vattenskyddsområden

Antal svar: 0

Svar

### 3.4 På en 5-gradig skala, hur långt i måluppfyllelsen har ni nått i genomförandet av

#### - Tillsyn över vattenskyddsområden?

Anges på en 5-gradig skala, nedan,

Antal svar: 0

Medelvärde

0,0

- 1 Åtgärden har inte utförts      ● 2 Åtgärden genomförs till mindre del      ● 3 Åtgärden genomförs delvis  
● 4 Åtgärden genomförs till stor del      ● 5 Åtgärden genomförs fullt ut

1 Åtgärden har inte utförts	2 Åtgärden genomförs till mindre del	3 Åtgärden genomförs delvis	4 Åtgärden genomförs till stor del	5 Åtgärden genomförs fullt ut	Medelvärde	Median
-	-	-	-	-	-	-

### 3.4.1 Motivera er gradering av - Tillsyn över vattenskyddsområden

Antal svar: 0

Svar

### 3.5 På en 5-gradig skala, hur långt i måluppfyllelsen har ni nått i genomförandet av

#### Tillsyn över vattentäcker?

Anges på en 5-gradig skala, nedan,

Antal svar: 0

Medelvärde

0,0

- 1 Åtgärden har inte utförts      ● 2 Åtgärden genomförs till mindre del      ● 3 Åtgärden genomförs delvis  
● 4 Åtgärden genomförs till stor del      ● 5 Åtgärden genomförs fullt ut

1 Åtgärden har inte utförts	2 Åtgärden genomförs till mindre del	3 Åtgärden genomförs delvis	4 Åtgärden genomförs till stor del	5 Åtgärden genomförs fullt ut	Medelvärde	Median
-	-	-	-	-	-	-

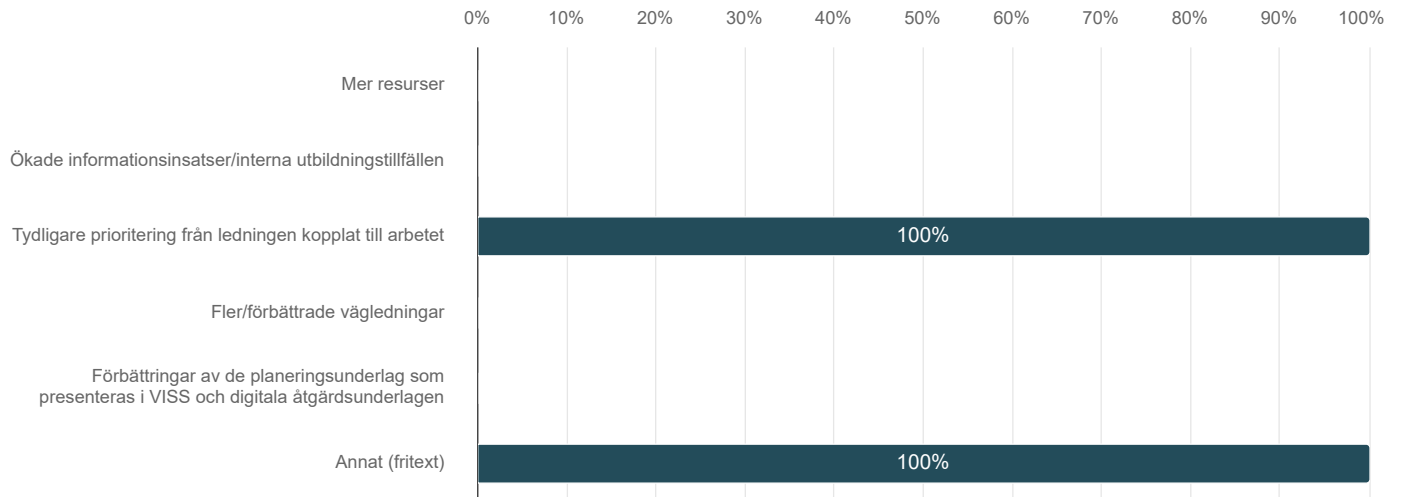
### 3.5.1 Motivera er gradering av - Tillsyn över vattentäkter

Antal svar: 0

Svar

### 3.6 Vilka förutsättningar skulle behövas för högre genomförandegrad?

Antal svar: 1 , Valda alternativ: 2



	n	Procent
Mer resurser	0	0,0%
Ökade informationsinsatser/interna utbildningstillfällen	0	0,0%
Tydligare prioritering från ledningen kopplat till arbetet	1	100,0%
Fler/förbättrade vägledningar	0	0,0%
Förbättringar av de planeringsunderlag som presenteras i VISS och digitala åtgärdsunderlagen	0	0,0%
Annat (fritext)	1	100,0%

#### 3.6.1 Annat

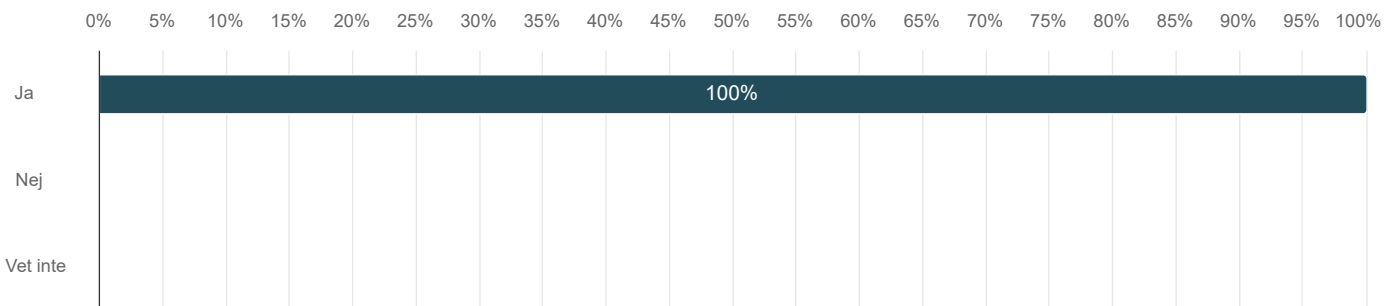
Antal svar: 1

Svar

det finns inga vattenskyddsområden kvar att göra tillsyn på. VA: Större interna resurser som har kompetens och möjlighet att utföra arbetet kring vatten.

**3.7 Finns det vattentäkter inom kommunens geografiska avgränsning som omfattas av åtgärd 3a (dessa inkluderar även samfälligheter och allmänna vattentäkter där kommunen inte är huvudman)?**

Antal svar: 1



	n	Procent
Ja	1	100,0%
Nej	0	0,0%
Vet inte	0	0,0%

**3.8 Ange antal vattentäkter inom kommunen som omfattas av åtgärd 3a (fördelat på kommunala och större enskilda vattentäkter).**

Antal vattentäkter eller "IU" (ingen uppgift) om uppgift saknas

Antal svar: 1

Antal kommunala vattentäkter:	Antal övriga vattentäkter (större enskilda eller samfällda):
0	2

**3.9 Ange hur många av dessa vattentäkter som kommunen bedömer uppnå erforderligt skydd.**

Antal vattentäkter eller "IU" (ingen uppgift) om uppgift saknas

Antal svar: 1

Antal kommunala vattentäkter:	Antal övriga vattentäkter (större enskilda eller samfällda):
0	IU

**3.10 Av de vattentäkter som bedöms uppnå erforderligt skydd, ange hur många som har skydd enligt:**

Antal vattentäkter eller "IU" (ingen uppgift) om uppgift saknas

Antal svar: 1

a) Vattenskyddsområden med stöd av miljöbalken, där föreskrifterna bedöms vara ändamålsenliga.	b) Skydd för vattentäkter enligt lokala hälsoskyddsföreskrifter, som är ändamålsenliga för skyddet av dricksvatten.	c) Annat (exempelvis genom annan typ av områdesskydd där områdesbestämmelser direkt eller indirekt även skyddar vattentäkten):
IU	IU	IU

**3.11 Hur många vattenskyddsområden inom kommunen inrättades före införandet av miljöbalken, det vill säga innan 1999?**

Antal vattenskyddsområden eller "IU" (ingen uppgift) om uppgift saknas

Antal svar: 1

0
---

### 3.12 Hur många vattenskyddsområden inrättade innan 1999 är i behov av revidering?

Antal områden i behov av revidering eller "IU" om uppgift saknas

Antal svar: 1

0

### 3.13 Hur många av de områden som är i behov av revidering, är under pågående eller planerad revidering?

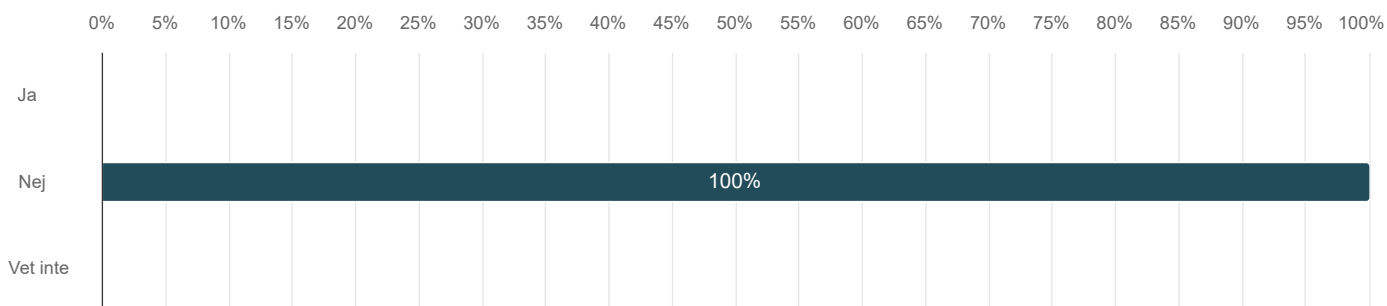
Antal områden under pågående eller planerad revidering eller "IU" om uppgift saknas

Antal svar: 1

0

### 3.14 Enligt 7 kap MB (Miljöbalken) kan både länsstyrelsen och kommunen besluta om nya vattenskyddsområden. Planerar kommunen att själva besluta om nya vattenskyddsområden eller revidera befintliga vattenskyddsområden?

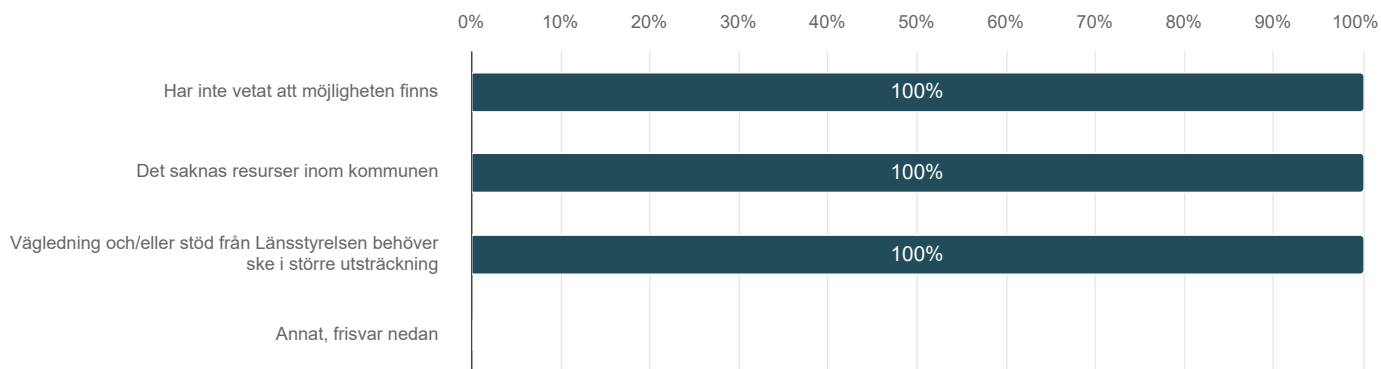
Antal svar: 1



	n	Procent
Ja	0	0,0%
Nej	1	100,0%
Vet inte	0	0,0%

### 3.14.1 Ange orsaken/orsakerna:

Antal svar: 1 , Valda alternativ: 3



	n	Procent
Har inte vetat att möjligheten finns	1	100,0%
Det saknas resurser inom kommunen	1	100,0%
Vägledning och/eller stöd från Länsstyrelsen behöver ske i större utsträckning	1	100,0%
Annat, frisvar nedan	0	0,0%

### Annat

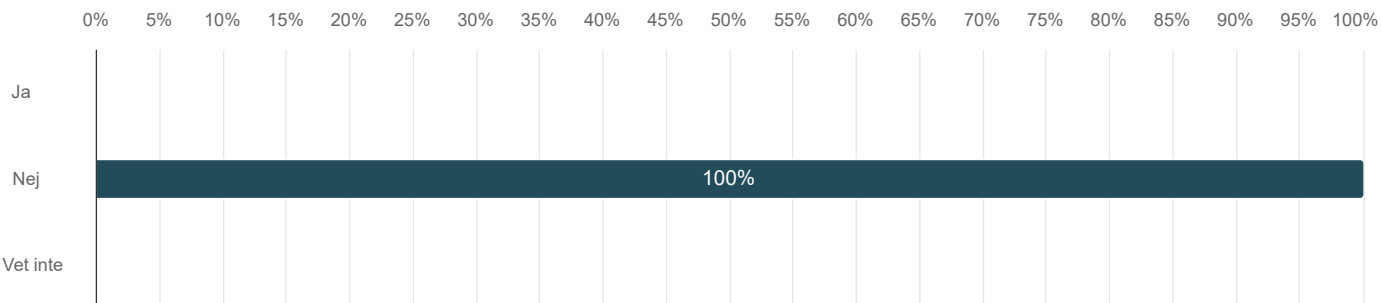
Antal svar: 1

#### Svar

Nyligen fattat beslut om reservvatten för Vätternvatten där vattentäkt i kommunen kan behöva bli vattenskyddsområde.

### 3.15 Används HaV:s (Havs- och vattenmyndigheten) vägledning om inrättande av vattenskyddsområden (rapportnr 2021:4) som ett stöd för kommunen i arbetet med vattenskyddsområden (översyn, revidering, inrättande)?

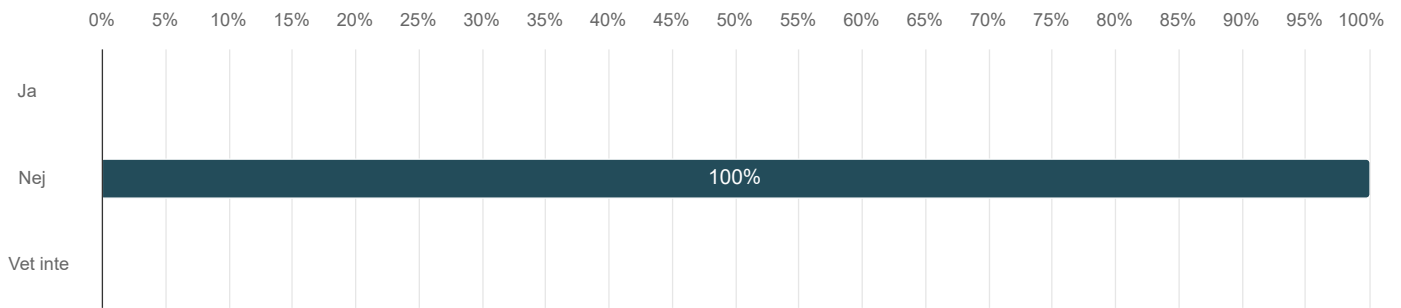
Antal svar: 1



	n	Procent
Ja	0	0,0%
Nej	1	100,0%
Vet inte	0	0,0%

### 3.16 Är kommunen tillsynsmyndighet för ett eller flera vattenskyddsområden?

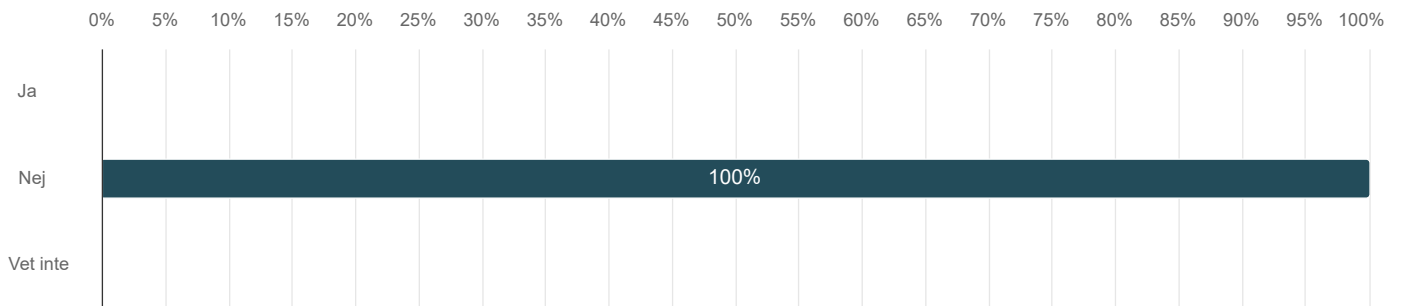
Antal svar: 1



	n	Procent
Ja	0	0,0%
Nej	1	100,0%
Vet inte	0	0,0%

### 3.17 Har kommunen föreskrivit tillståndsplikt för vattentäcker enligt MB 9 kap. 10 §?

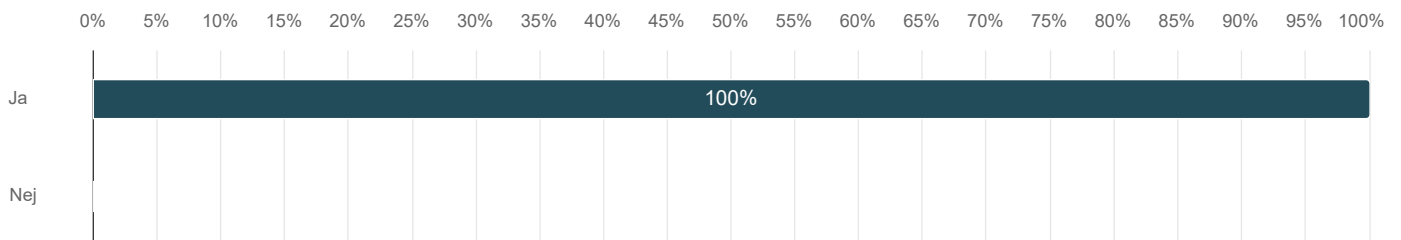
Antal svar: 1



	n	Procent
Ja	0	0,0%
Nej	1	100,0%
Vet inte	0	0,0%

### 4.1 Arbetar ni med åtgärd 4 - fysisk planering enligt plan- och bygglagen i er kommun?

Antal svar: 1



	n	Procent
Ja	1	100,0%
Nej	0	0,0%



#### 4.1.1 Motivera ert svar

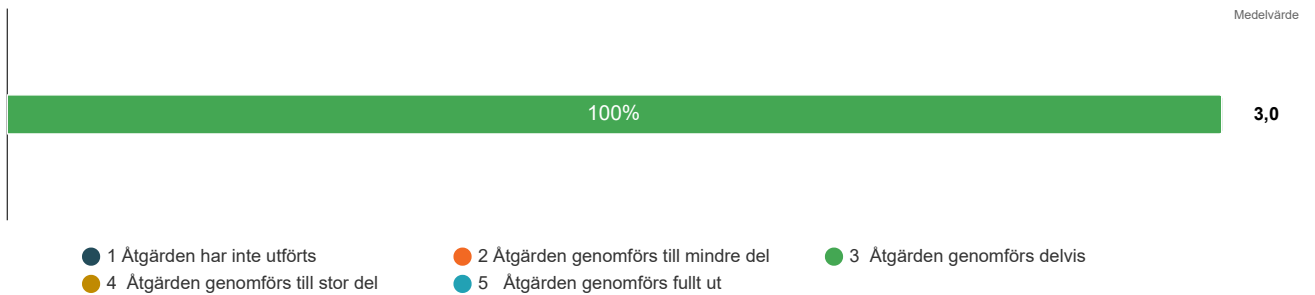
Antal svar: 0

Svar

#### 4.2 På en 5-gradig skala, hur långt i måluppfyllelsen har ni nått i genomförandet av åtgärd 4 - Fysisk planering enligt plan- och bygglagen i er kommun?

Anges på en 5-gradig skala, nedan,

Antal svar: 1



	1 Åtgärden har inte utförts	2 Åtgärden genomförs till mindre del	3 Åtgärden genomförs delvis	4 Åtgärden genomförs till stor del	5 Åtgärden genomförs fullt ut	Medelvärde	Median
	0,0%	0,0%	100,0%	0,0%	0,0%	3,0	3,0

#### 4.2.1 Motivera er gradering av - Fysisk planering enligt plan- och bygglagen

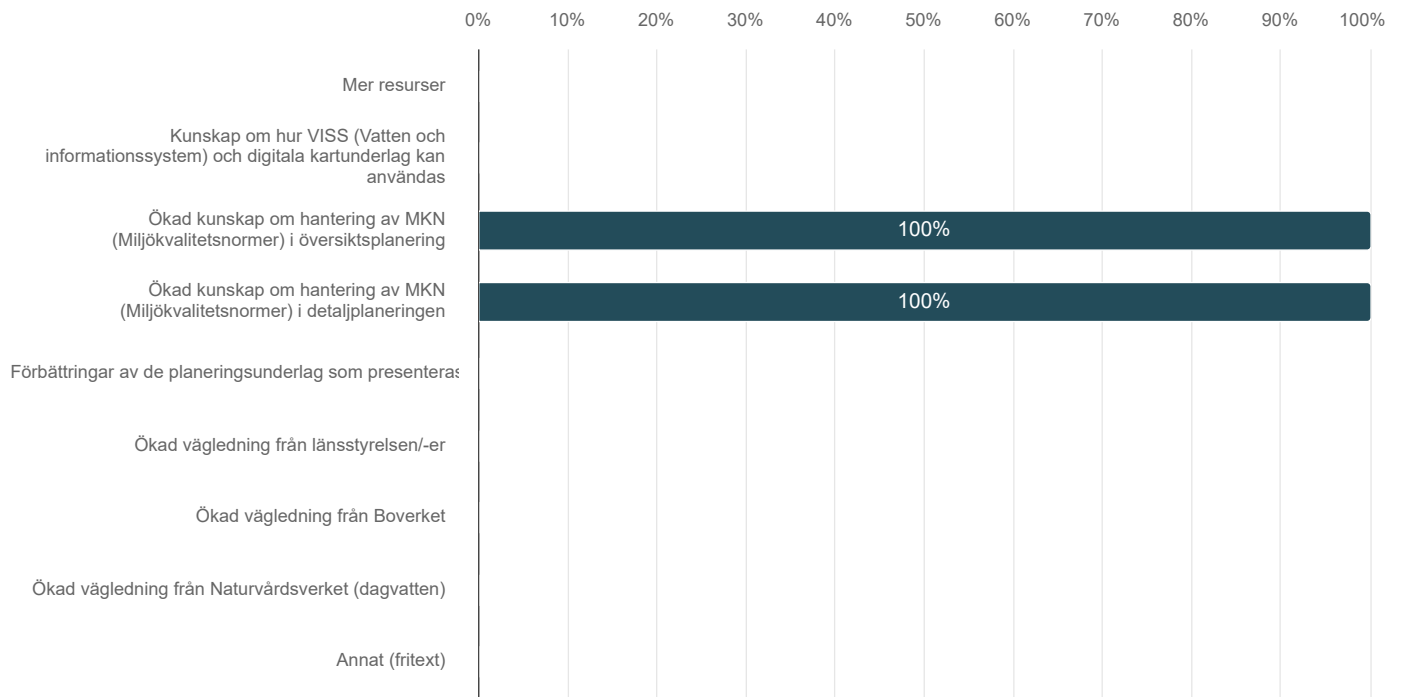
Antal svar: 1

Svar

DP svarar 4 Kommunen använder de digitala kartunderlagen i den fysiska planeringen och tar hänsyn till och samordnar översiktsplaneringen med andra aktuella planeringsunderlag. Men arbetet med att fysisk planering genomförs i huvudsak inte i samverkan med berörda kommuner inom avrinningsområdet och kommunen har inte gjort någon översyn av äldre detaljplaner. (Svar från ÖP)

### 4.3 Vilka förutsättningar skulle behövas för högre genomförandegrad?

Antal svar: 1 , Valda alternativ: 2



	n	Procent
Mer resurser	0	0,0%
Kunskap om hur VISS (Vatten och informationssystem) och digitala kartunderlag kan användas	0	0,0%
Ökad kunskap om hantering av MKN (Miljökvalitetsnormer) i översiktsplanering	1	100,0%
Ökad kunskap om hantering av MKN (Miljökvalitetsnormer) i detaljplaneringen	1	100,0%
Förbättringar av de planeringsunderlag som presenteras i VISS (Vatten och informationssystem) och digitala åtgärdsunderlagen	0	0,0%
Ökad vägledning från länsstyrelsen/-er	0	0,0%
Ökad vägledning från Boverket	0	0,0%
Ökad vägledning från Naturvårdsverket (dagvatten)	0	0,0%
Annat (fritext)	0	0,0%

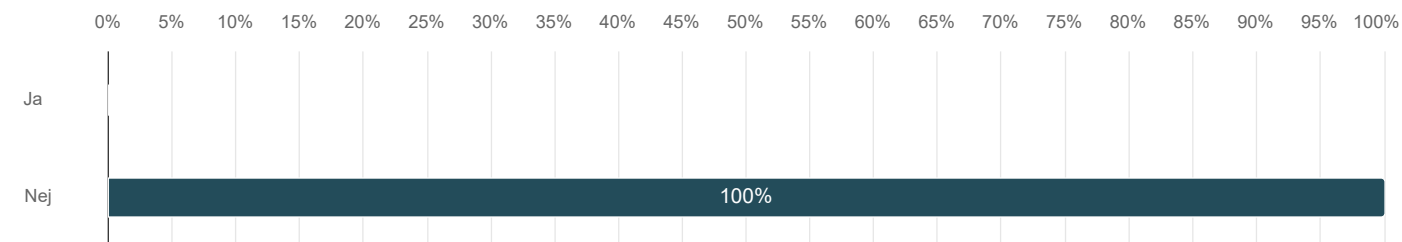
#### 4.3.1 Annat

Antal svar: 1

Svar
generellt mer kunskap

### 5.1 Arbetar ni med åtgärd 5 - VA-plan inklusive dagvatten i er kommun?

Antal svar: 1



	n	Procent
Ja	0	0,0%
Nej	1	100,0%

#### 5.1.1 Motivera ert svar

Antal svar: 1

**Svar**

Kommunen har en mycket begränsad organisation när det gäller VA. Det gör att prioriteten har varit att drifva och anpassa anläggningar för att uppfylla de behov som finns kopplat till försörjning av dricks- och spillvatten. Det har inneburit att den strategiska planeringen kopplat till VA har uteblivit i många delar. Kommunen ser ett behov av att börja arbeta med dessa frågor och hoppas att ökade personalresurser kan innebära att arbetet kommer framåt inom en snar framtid. Gällande dagvatten arbetar kommunen med åtgärder främst inom lokal fördröjning vid skyfall. Detta görs både för framtida och äldre bebyggelse, dock är detta ett arbete som tar tid och kommer att behöva arbetas med över tid.

### 5.2 På en 5-gradig skala, hur långt i måluppfyllelsen har ni nått i genomförandet av åtgärd 5 - VA-plan inklusive dagvatten i er kommun?

Anges på en 5-gradig skala, nedan,

Antal svar: 0



1 Åtgärden har inte utförts	2 Åtgärden genomförs till mindre del	3 Åtgärden genomförs delvis	4 Åtgärden genomförs till stor del	5 Åtgärden genomförs fullt ut	Medelvärde	Median
-	-	-	-	-	-	-

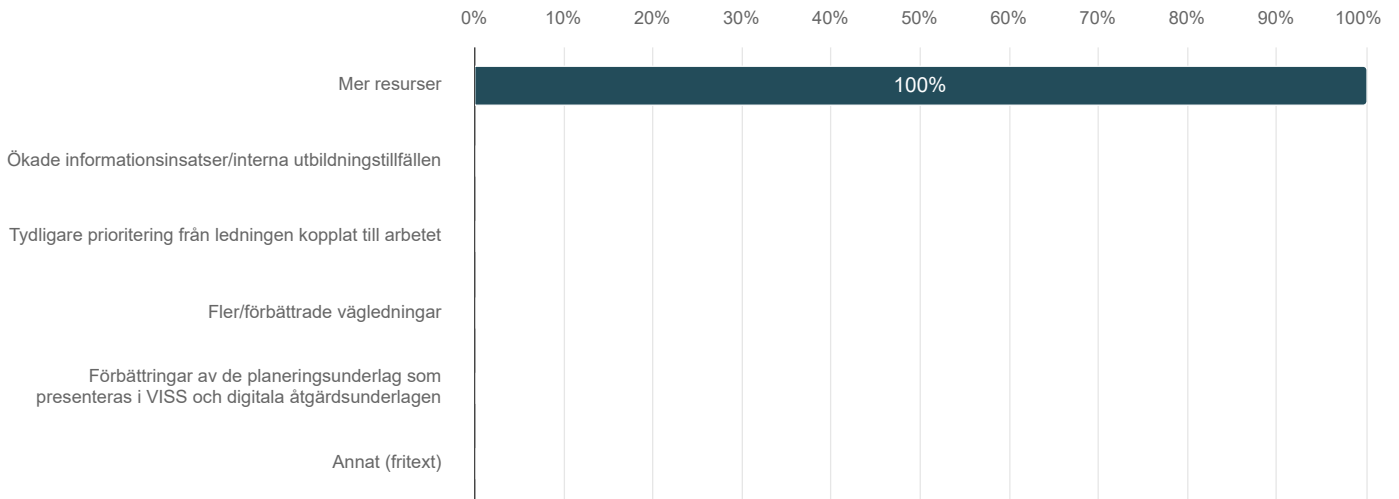
#### 5.2.1 Motivera er gradering av - VA-plan inklusive dagvatten

Antal svar: 0

Svar

### 5.3 Vilka förutsättningar skulle behövas för högre genomförandegrad?

Antal svar: 1 , Valda alternativ: 1



	n	Procent
Mer resurser	1	100,0%
Ökade informationsinsatser/interna utbildningstillfällen	0	0,0%
Tydligare prioritering från ledningen kopplat till arbetet	0	0,0%
Fler/förbättrade vägledningar	0	0,0%
Förbättringar av de planeringsunderlag som presenteras i VISS och digitala åtgärdsunderlagen	0	0,0%
Annat (fritext)	0	0,0%

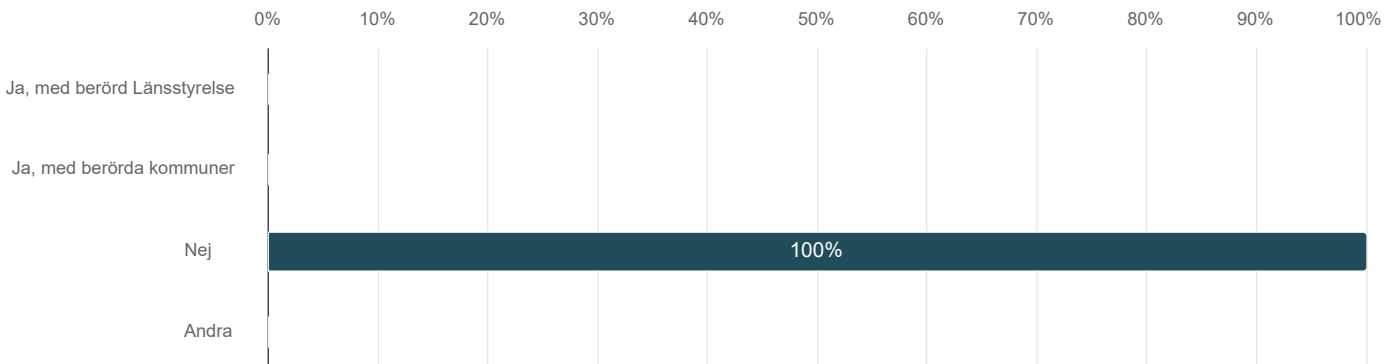
#### 5.3.1 Annat

Antal svar: 0

Svar

### 5.4 Har det skett samverkan för att beakta MKN (Miljö och kvalitetsnormen) i VA-planeringen, i så fall med vilka?

Antal svar: 1 , Valda alternativ: 1



	n	Procent
Ja, med berörd Länsstyrelse	0	0,0%
Ja, med berörda kommuner	0	0,0%
Nej	1	100,0%
Andra	0	0,0%

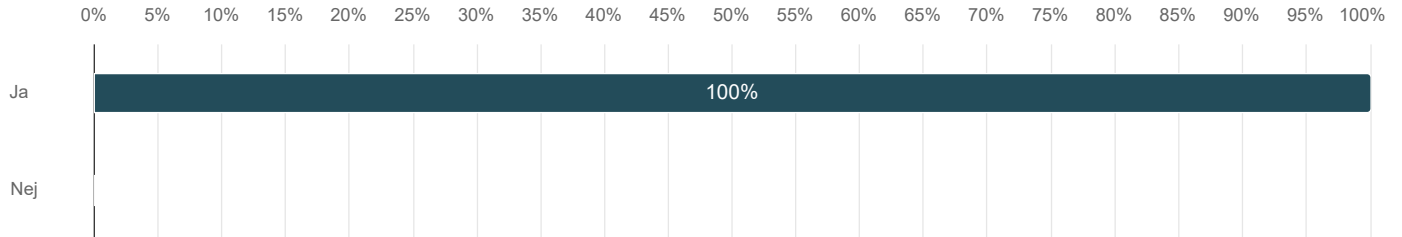
## Andra samverkansparter

Antal svar: 0

Svar

### 6.1 Arbetar ni med åtgärd 6 - Dioxiner från småskalig förbränning i er kommun?

Antal svar: 1



	n	Procent
Ja	1	100,0%
Nej	0	0,0%

#### 6.1.1 Motivera ert svar

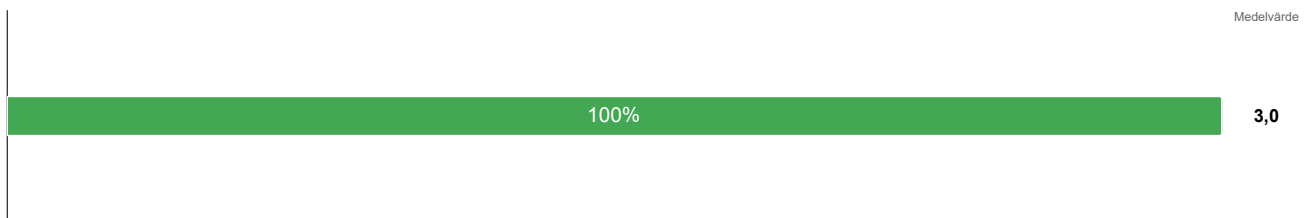
Antal svar: 0

Svar

### 6.2 På en 5-gradig skala, hur långt i måluppfyllelsen har ni nått i genomförandet åtgärd 6 - Dioxiner från småskalig förbränning i er kommun?

Anges på en 5-gradig skala, nedan,

Antal svar: 1



- 1 Åtgärden har inte utförts
- 2 Åtgärden genomförs till mindre del
- 3 Åtgärden genomförs delvis
- 4 Åtgärden genomförs till stor del
- 5 Åtgärden genomförs fullt ut

	1 Åtgärden har inte utförts	2 Åtgärden genomförs till mindre del	3 Åtgärden genomförs delvis	4 Åtgärden genomförs till stor del	5 Åtgärden genomförs fullt ut	Medelvärde	Median
	0,0%	0,0%	100,0%	0,0%	0,0%	3,0	3,0

#### 6.2.1 Motivera er gradering av - Dioxiner från småskalig förbränning i er kommun

Antal svar: 1

Svar

Lokala föreskrifter för hur eldning ska ske finns. Både för panna inomhus och gällande trädgårdsavfall. Tillsynsmyndigheten handlägger klagomål på eldning och arbetar för att invånare och företagare inte ska elda avfall.

### 6.3 Vilka förutsättningar skulle behövas för högre genomförandegrad?

Antal svar: 0 , Valda alternativ: 0

0%

Mer resurser

Ökade informationsinsatser/interna utbildningstillfällen

Tydligare prioritering från ledningen kopplat till arbetet

Fler/förbättrade vägledningar

Förbättringar av de planeringsunderlag som presenteras i VISS och digitala åtgärdsunderlagen

Annat (fritext)

	n	Procent
Mer resurser	0	0,0%
Ökade informationsinsatser/interna utbildningstillfällen	0	0,0%
Tydligare prioritering från ledningen kopplat till arbetet	0	0,0%
Fler/förbättrade vägledningar	0	0,0%
Förbättringar av de planeringsunderlag som presenteras i VISS och digitala åtgärdsunderlagen	0	0,0%
Annat (fritext)	0	0,0%

#### 6.3.1 Annat

Antal svar: 0

Svar