

Folkhälsan i korthet 2024

- En sammanfattning av statistik om befolkningens hälsa i Sydnärkes kommuner



Befolkningsmängd och befolkningsammansättning

Antal invånare per kommun och andel invånare (%) i kommunen år 2023 uppdelat i åldersgrupper.

Kommun	Antal invånare december 2023	0-17 år	18-69 år	70+ år
Askersund	11 478	18%	59%	23%
Hallsberg	16 232	22%	61%	17%
Kumla	22 516	23%	61%	16%
Laxå	5 497	18%	59%	23%
Lekeberg	8 606	25%	59%	16%

Källa: SCB, 2024

Sysselsättningsgrad

Med sysselsättningsgrad avses folkbokförda personer i åldern 20–64 år i kommunen med löneinkomst av anställning under november månad, och personer med inkomst av aktiv näringsverksamhet. Andelen sysselsatta invånare i november år 2022 var 85 procent i Askersund, 83 procent i Hallsberg, 84 procent i Kumla, 79 procent i Laxå och 88 procent i Lekeberg.

Källa: Kolada, 2024

Demografisk försörjningskvot (per 100 invånare 2023)

Den demografiska försörjningskvoten beräknas som summan av antal personer 0–19 år och antal personer 65 år och äldre dividerat med antal personer 20–64 år och därefter multiplicerat med 100. Idag har Sverige en nivå på försörjningskvoten på drygt 77, det innebär att på 100 personer i de mest förvärvsaktiva åldrarna 20–64 år finns det 77 personer som är yngre eller äldre. Ju högre tal detta mått visar (kvot) desto tyngre är försörjningsbördan för de som befinner sig i åldersgruppen 20–64 år. Önskvärt är därför ett lågt värde.

Kommun	Antal 0-19 år och 65+	Antal 20-64 år	Försörjningskvot
Askersund	5 709	5 769	99,0
Hallsberg	7 589	8 643	87,8
Kumla	10 397	12 119	85,8
Laxå	2 758	2 739	100,7
Lekeberg	4 142	4 464	92,8

Källa: SCB, 2024

Gymnasieelever med behörighet till universitet/högskola

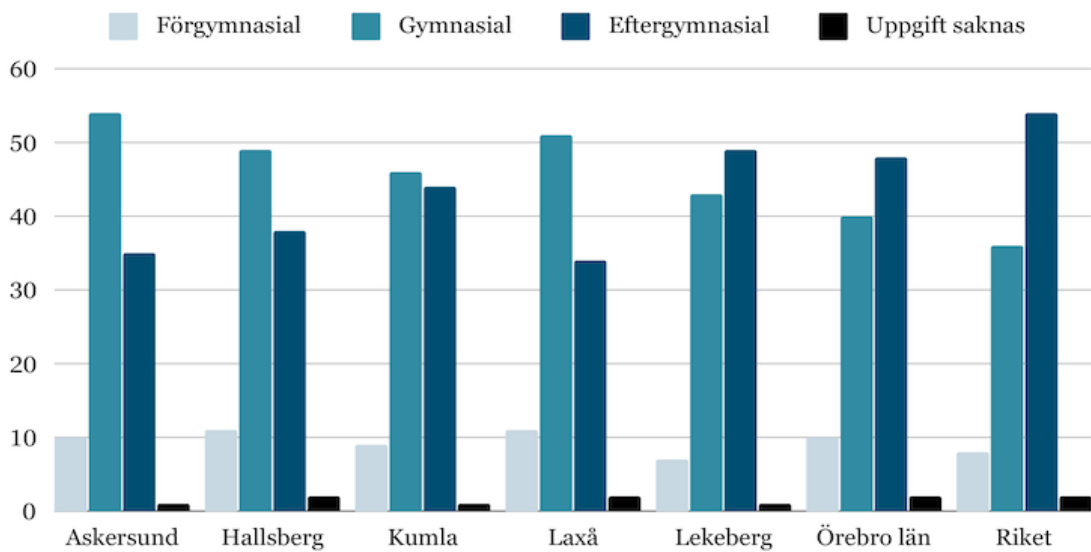
Andel gymnasieelever folkbokförda i kommunen som började på gymnasium för 3 år sedan som uppnått behörighet till universitet/högskola inom 3 år. Andelen år 2023 var 32 procent i Askersund, 36 procent i Hallsberg, 49 procent i Kumla, 40 procent i Laxå samt 52 procent i Lekeberg. För riket var andelen 58 procent år 2023.

Källa: Kolada, 2024

Utbildningsnivå

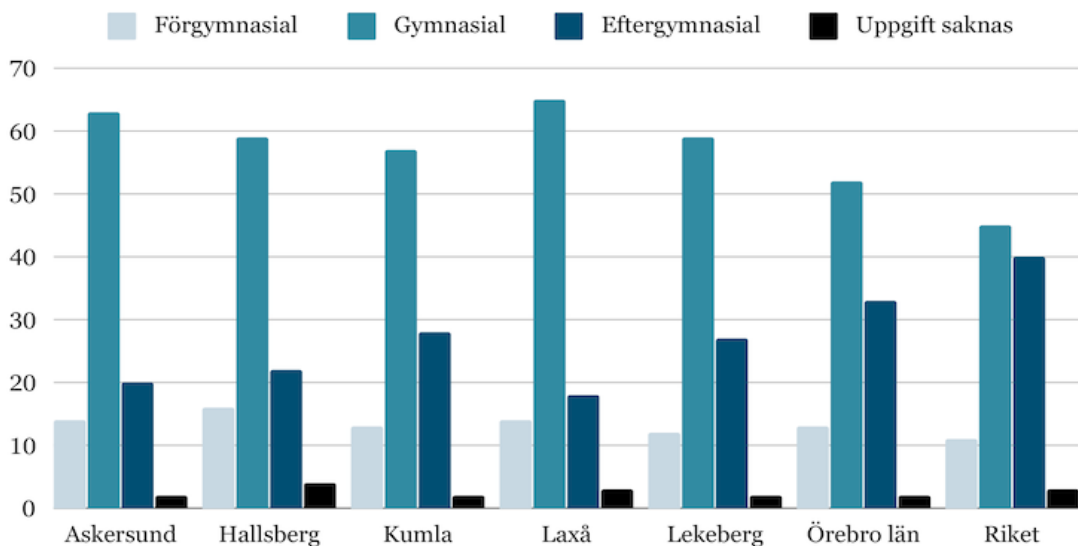
Andel (%) invånare 25–64 år utifrån utbildningsnivå år 2023, uppdelat på kön. Observera att värdena på axeln är olika för kvinnor och män.

Kvinnor 25-64 år



Källa: SCB, 2024

Män 25-64 år



Källa: SCB, 2024

Självskattad hälsa

Barn och unga

Andel (%) av elever i åk 9 som svarat bra eller mycket bra på frågan ”Hur mår du oftast?” i enkätundersökningen Liv och hälsa ung 2023.

Killar

Askersund: 100 % Hallsberg: 82 % Kumla: 81 % Laxå: 83 % Lekeberg: 87 %

Tjejer

Askersund: 74 % Hallsberg: 53 % Kumla: 47 % Laxå: 71 % Lekeberg: 58 %

Källa: [Liv och hälsa ung 2023, Region Örebro län](#)



Vuxna

Andel (%) av personer 18–69 år som svarat bra eller mycket bra på frågan ”Hur bedömer du ditt allmänna hälsotillstånd?” i enkätundersökningen Liv och hälsa 2022.

Män

Askersund: 71 % Hallsberg: 75 % Kumla: 69 % Laxå: 68 % Lekeberg: 76 %

Kvinnor

Askersund: 71 % Hallsberg: 67 % Kumla: 67 % Laxå: 62 % Lekeberg: 69 %

Källa: [Liv och hälsa 2022, Region Örebro län](#)



Äldre

Andel (%) av personer 70 år och äldre som svarat bra eller mycket bra på frågan ”Hur bedömer du ditt allmänna hälsotillstånd?” i enkätundersökningen Liv och hälsa 2022.

Män

Askersund: 58 % Hallsberg: 58 % Kumla: 53 % Laxå: 51 % Lekeberg: 55 %

Kvinnor

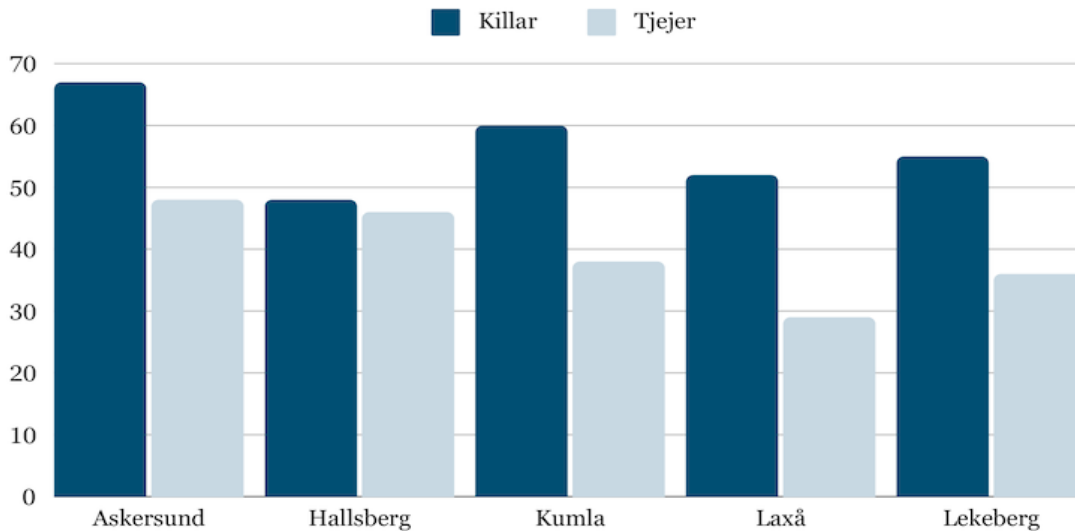
Askersund: 49 % Hallsberg: 46 % Kumla: 40 % Laxå: 40 % Lekeberg: 45 %

Källa: [Liv och hälsa 2022, Region Örebro län](#)



Ungdomar som rör sig minst 60 minuter per dag

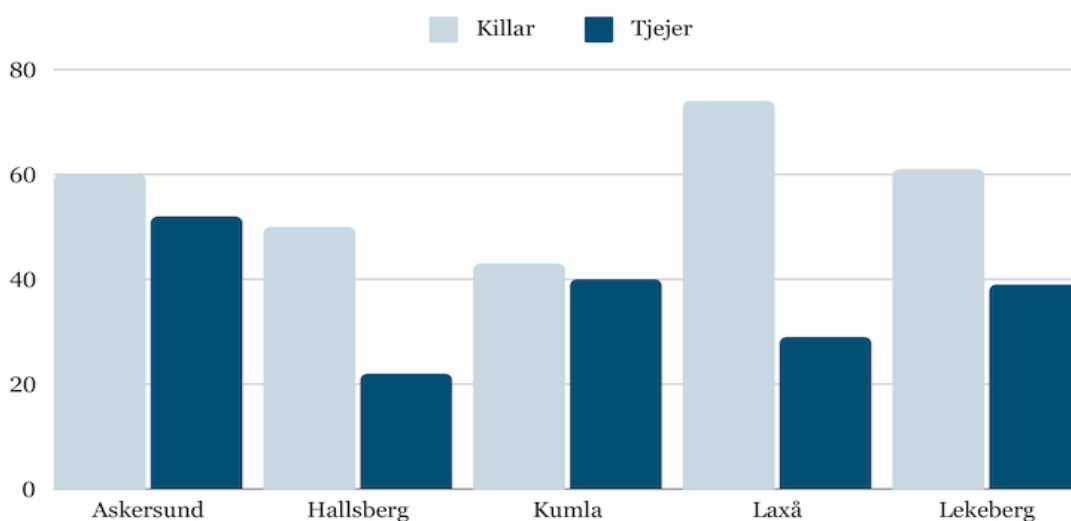
Andel (%) elever i åk 9 som svarat att de rör sig “60 minuter eller mer” på frågan “Hur mycket rör du dig i snitt per dag?” i enkätundersökningen Liv och hälsa ung 2023.



Källa: [Liv och hälsa ung 2023, Region Örebro län](#)

Ungdomar som vistas ofta eller dagligen i naturen

Andel (%) elever i åk 9 som svarat “Ofta” eller “Dagligen” på frågan “Hur ofta är du vanligtvis utomhus i naturen till exempel i parker, trädgård eller skog?” i enkätundersökningen Liv och hälsa ung 2023.



Källa: [Liv och hälsa ung 2023, Region Örebro län](#)

Regeringens övergripande folkhälsopolitiska mål



Målet är att skapa samhälleliga förutsättningar för en god och jämlik hälsa i hela befolkningen och sluta de påverkbara hälsoklyftorna inom en generation.

Källa: Regeringen, 2018

Kontakt

Emma Sjöberg
Folkhälsoutvecklare
Sydnärkes folkhälsoteam
emma.sjoberg@lekeberg.se