LEKEBERGS KOMMUN

Sjukfrånvaro januari-augusti 2020

Socialförvaltningen

Trygghet och nytänkande – Naturligt nära

LEKEBERGS KOMMUN

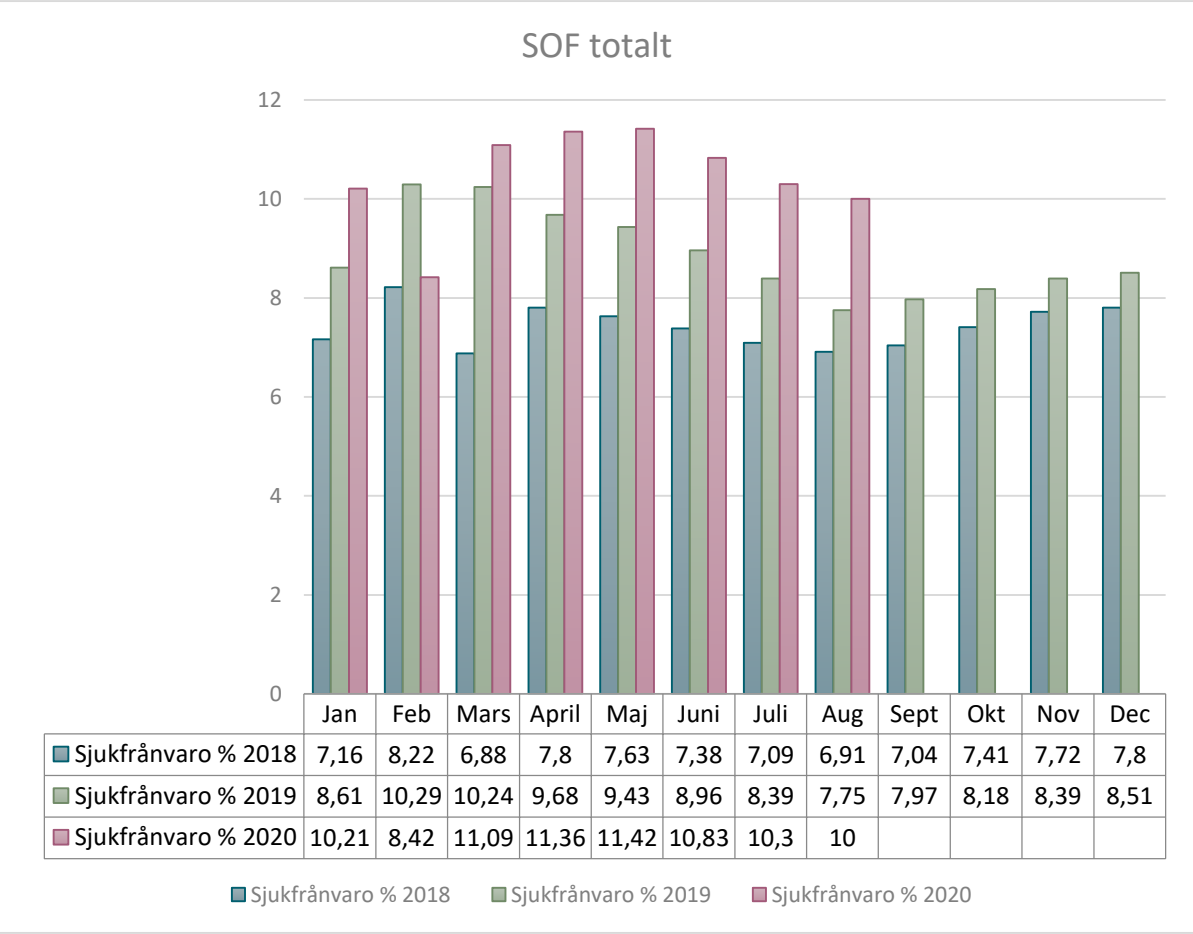

	Jan	Feb	Mars	April	Maj	Juni	Juli	Aug	Sept	Okt	Nov	Dec
Sjukfrånvaro % 2018	7,16	8,22	6,88	7,8	7,63	7,38	7,09	6,91	7,04	7,41	7,72	7,8
Sjukfrånvaro % 2019	8,61	10,29	10,24	9,68	9,43	8,96	8,39	7,75	7,97	8,18	8,39	8,51
Sjukfrånvaro % 2020	10,21	8,42	11,09	11,36	11,42	10,83	10,3	10				

LEKEBERGS KOMMUN

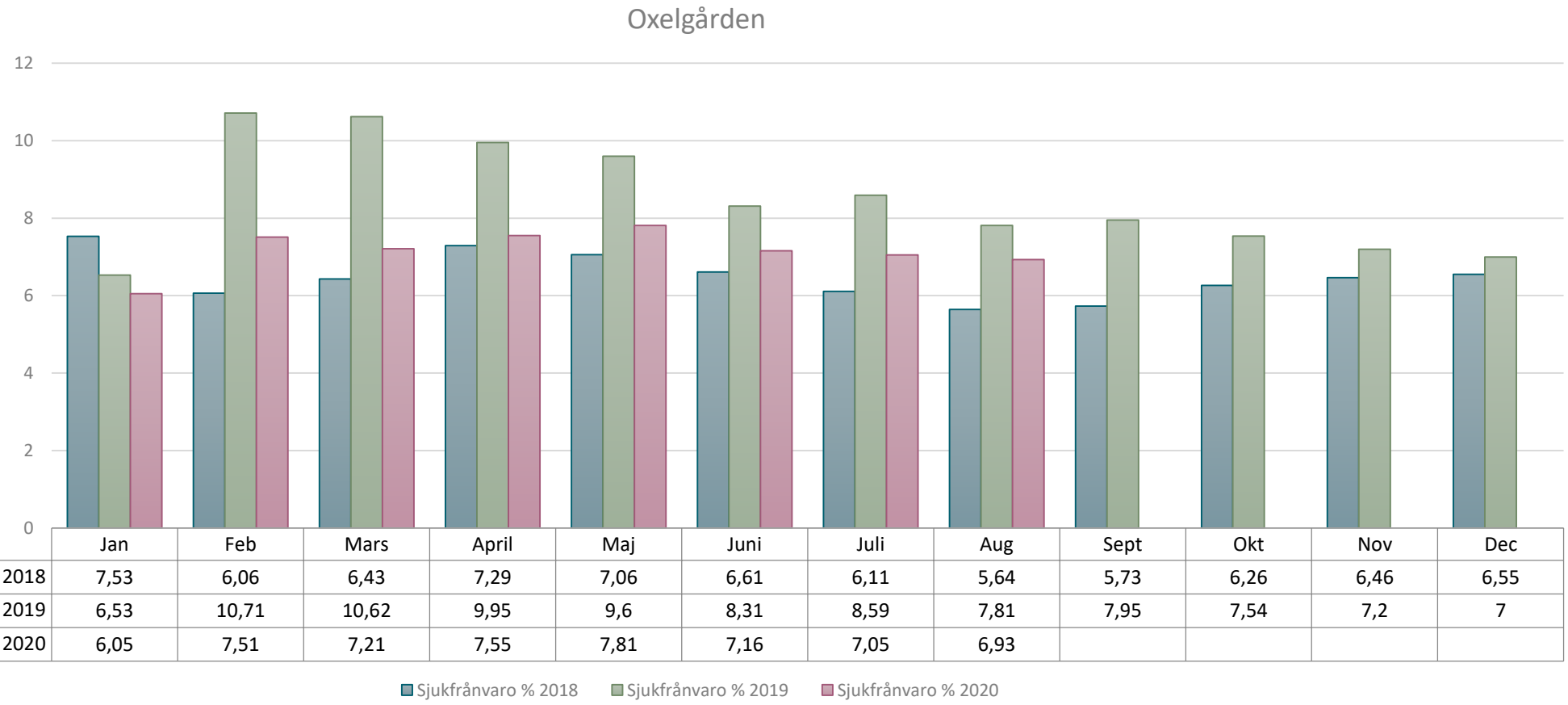

	Jan	Feb	Mars	April	Maj	Juni	Juli	Aug	Sept	Okt	Nov	Dec
Sjukfrånvaro % 2018	7,53	6,06	6,43	7,29	7,06	6,61	6,11	5,64	5,73	6,26	6,46	6,55
Sjukfrånvaro % 2019	6,53	10,71	10,62	9,95	9,6	8,31	8,59	7,81	7,95	7,54	7,2	7
Sjukfrånvaro % 2020	6,05	7,51	7,21	7,55	7,81	7,16	7,05	6,93				

LEKEBERGS KOMMUN

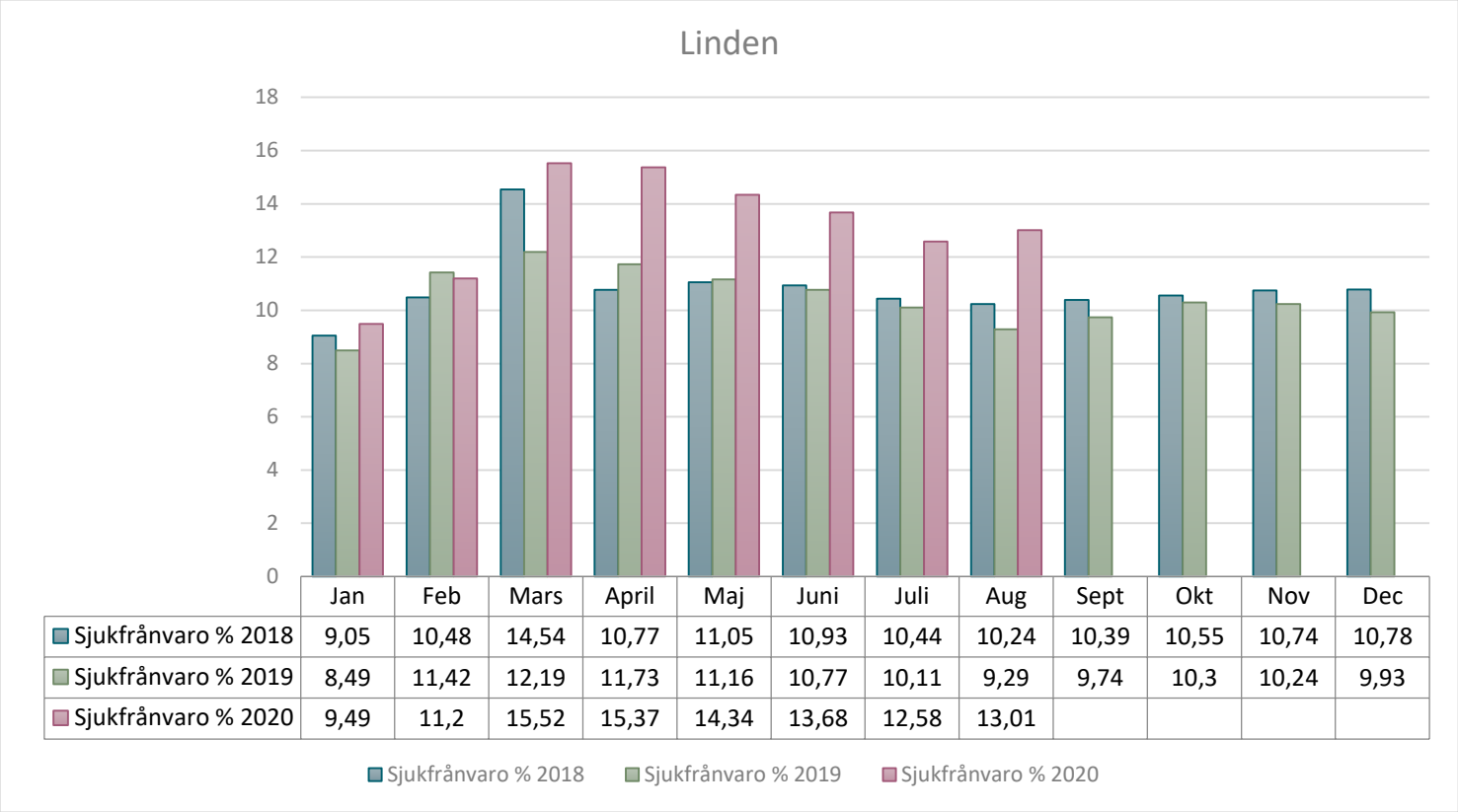

	Jan	Feb	Mars	April	Maj	Juni	Juli	Aug	Sept	Okt	Nov	Dec
Sjukfrånvaro % 2018	9,05	10,48	14,54	10,77	11,05	10,93	10,44	10,24	10,39	10,55	10,74	10,78
Sjukfrånvaro % 2019	8,49	11,42	12,19	11,73	11,16	10,77	10,11	9,29	9,74	10,3	10,24	9,93
Sjukfrånvaro % 2020	9,49	11,2	15,52	15,37	14,34	13,68	12,58	13,01				

LEKEBERGS KOMMUN

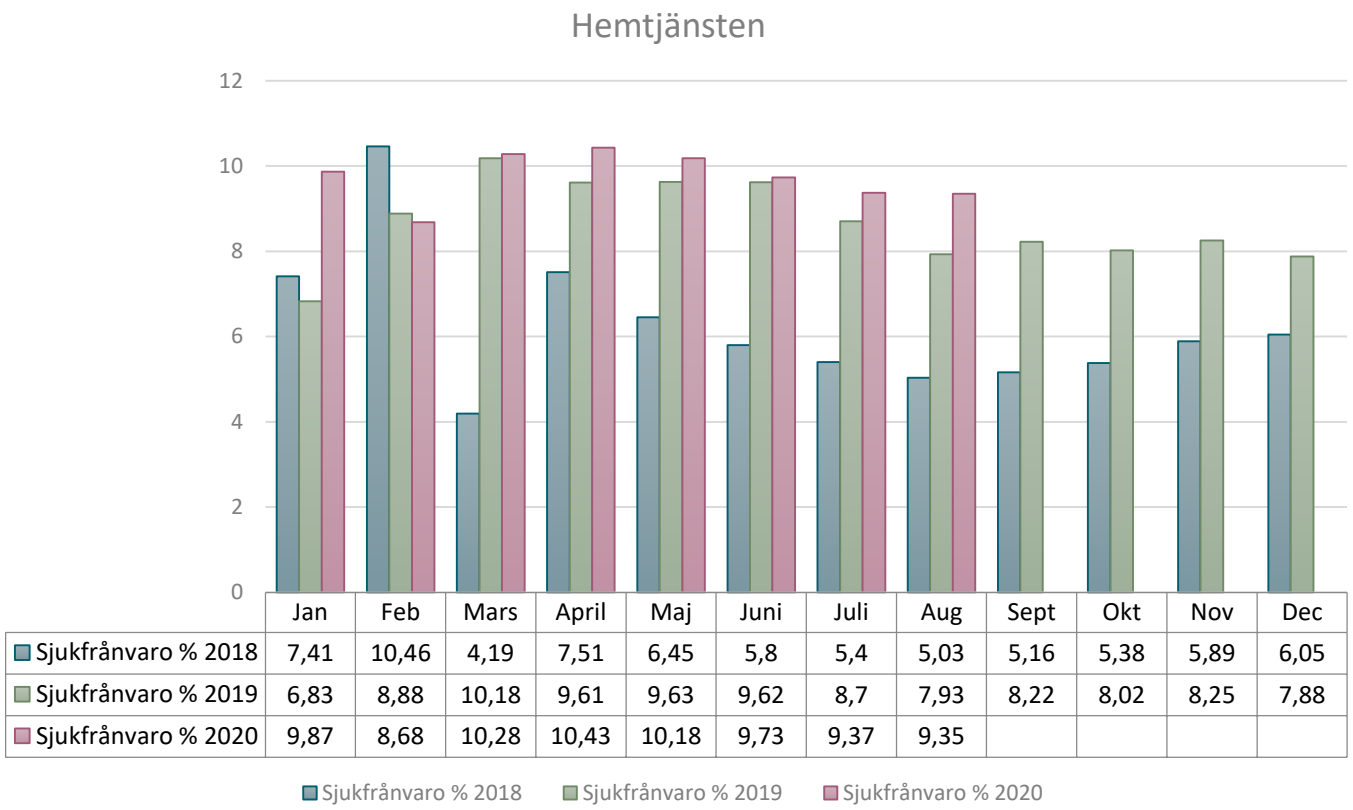

	Jan	Feb	Mars	April	Maj	Juni	Juli	Aug	Sept	Okt	Nov	Dec
Sjukfrånvaro % 2018	7,41	10,46	4,19	7,51	6,45	5,8	5,4	5,03	5,16	5,38	5,89	6,05
Sjukfrånvaro % 2019	6,83	8,88	10,18	9,61	9,63	9,62	8,7	7,93	8,22	8,02	8,25	7,88
Sjukfrånvaro % 2020	9,87	8,68	10,28	10,43	10,18	9,73	9,37	9,35				

LEKEBERGS KOMMUN

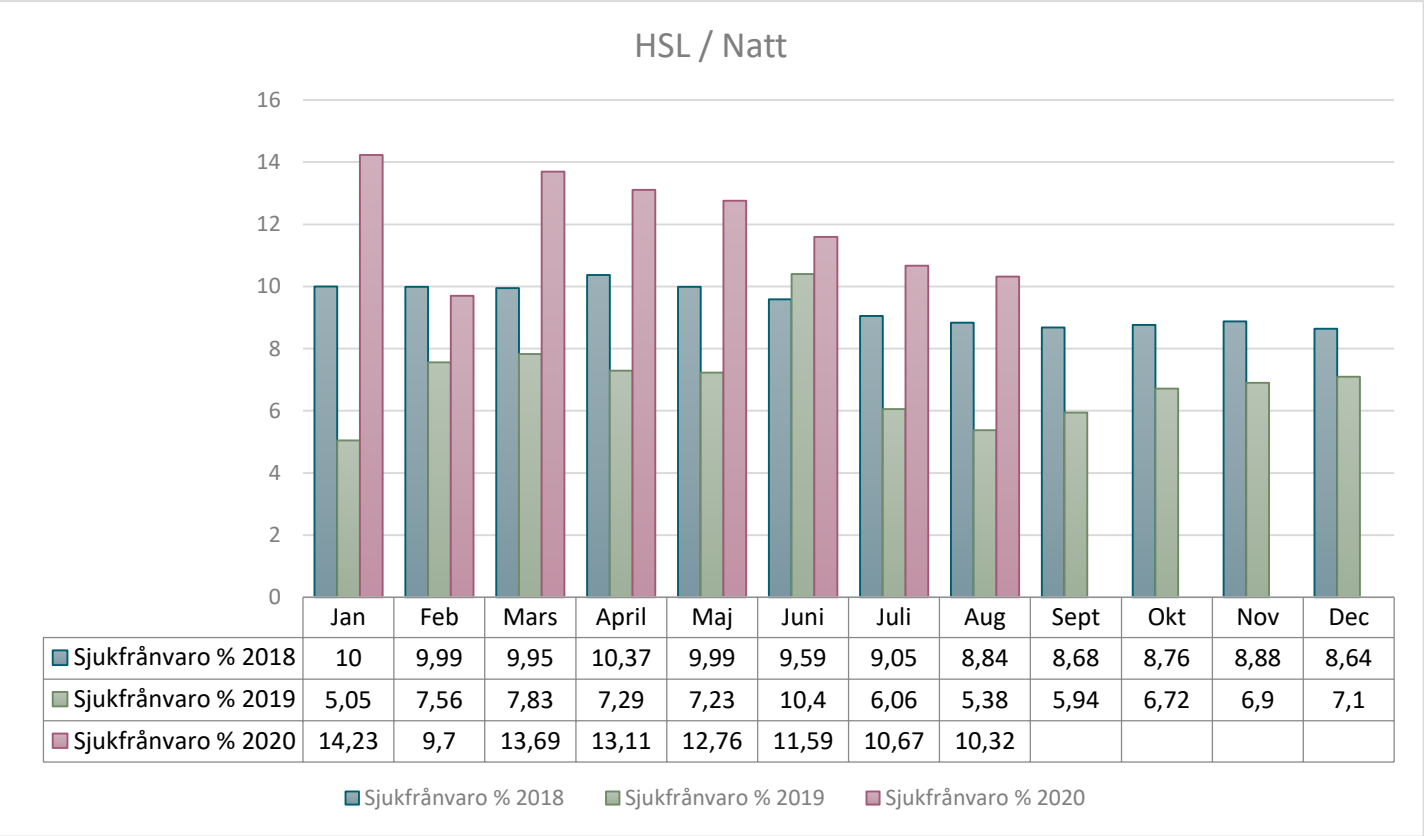

	Jan	Feb	Mars	April	Maj	Juni	Juli	Aug	Sept	Okt	Nov	Dec
Sjukfrånvaro % 2018	10	9,99	9,95	10,37	9,99	9,59	9,05	8,84	8,68	8,76	8,88	8,64
Sjukfrånvaro % 2019	5,05	7,56	7,83	7,29	7,23	10,4	6,06	5,38	5,94	6,72	6,9	7,1
Sjukfrånvaro % 2020	14,23	9,7	13,69	13,11	12,76	11,59	10,67	10,32				

LEKEBERGS KOMMUN

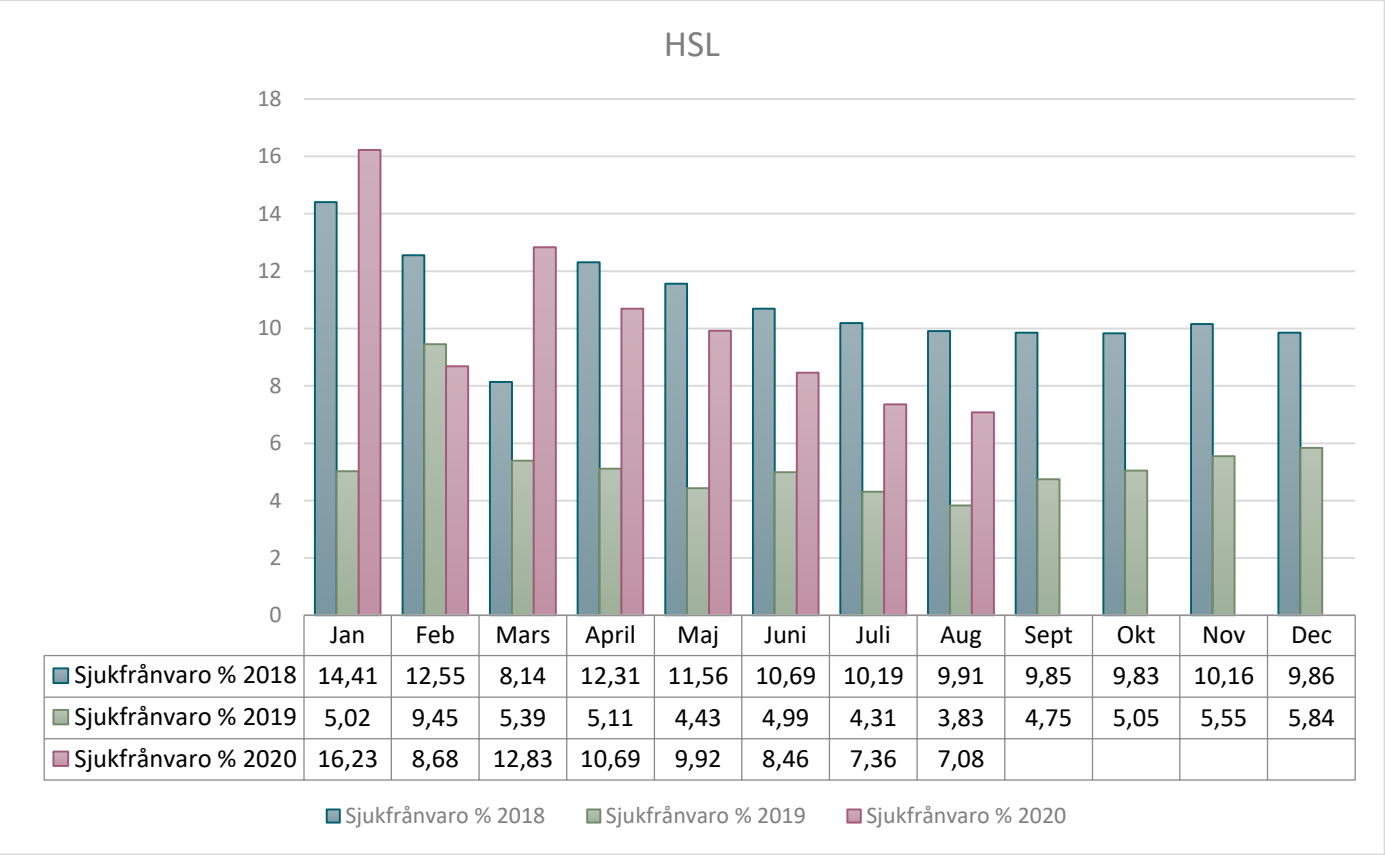

	Jan	Feb	Mars	April	Maj	Juni	Juli	Aug	Sept	Okt	Nov	Dec
Sjukfrånvaro % 2018	14,41	12,55	8,14	12,31	11,56	10,69	10,19	9,91	9,85	9,83	10,16	9,86
Sjukfrånvaro % 2019	5,02	9,45	5,39	5,11	4,43	4,99	4,31	3,83	4,75	5,05	5,55	5,84
Sjukfrånvaro % 2020	16,23	8,68	12,83	10,69	9,92	8,46	7,36	7,08				

LEKEBERGS KOMMUN

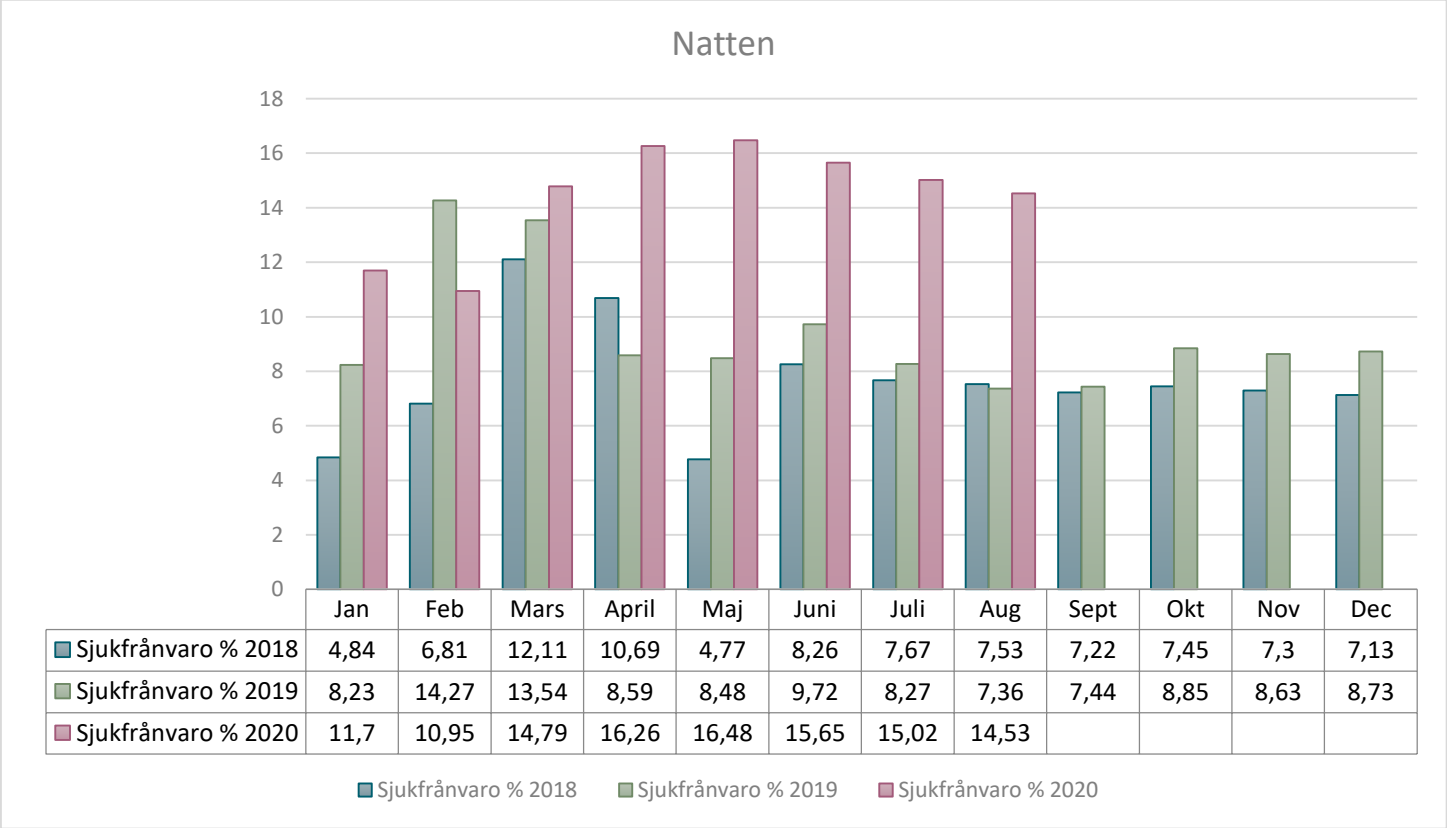

	Jan	Feb	Mars	April	Maj	Juni	Juli	Aug	Sept	Okt	Nov	Dec
Sjukfrånvaro % 2018	4,84	6,81	12,11	10,69	4,77	8,26	7,67	7,53	7,22	7,45	7,3	7,13
Sjukfrånvaro % 2019	8,23	14,27	13,54	8,59	8,48	9,72	8,27	7,36	7,44	8,85	8,63	8,73
Sjukfrånvaro % 2020	11,7	10,95	14,79	16,26	16,48	15,65	15,02	14,53				

LEKEBERGS KOMMUN

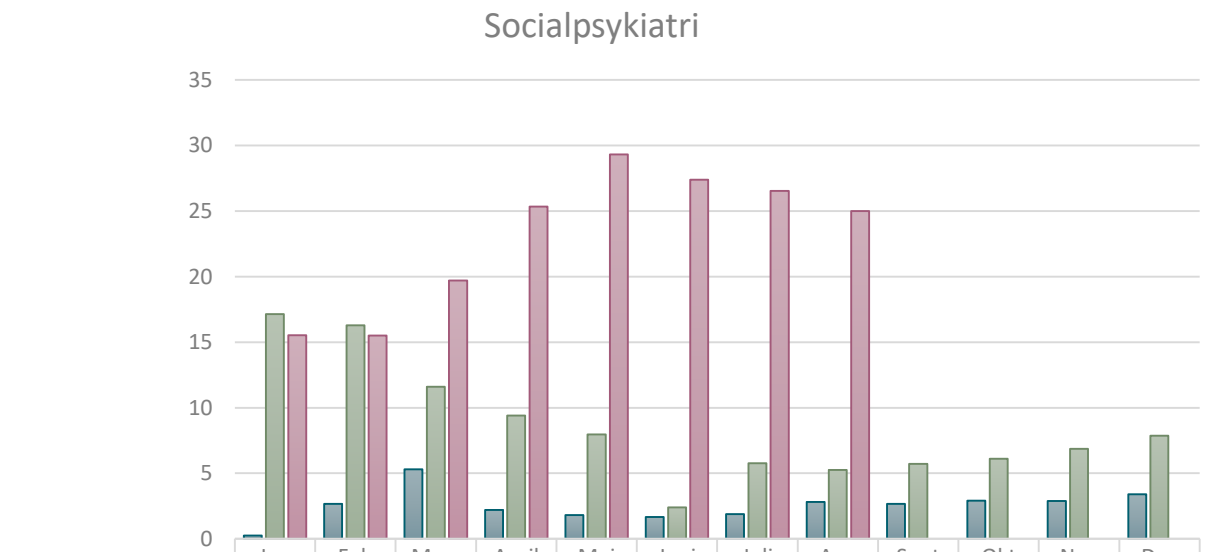

	Jan	Feb	Mars	April	Maj	Juni	Juli	Aug	Sept	Okt	Nov	Dec
Sjukfrånvaro % 2018	0,25	2,67	5,31	2,21	1,81	1,67	1,9	2,81	2,67	2,91	2,9	3,39
Sjukfrånvaro % 2019	17,13	16,29	11,61	9,4	7,97	2,4	5,78	5,26	5,71	6,1	6,86	7,86
Sjukfrånvaro % 2020	15,52	15,51	19,69	25,34	29,31	27,38	26,53	25				

Sjukfrånvaro % 2018 Sjukfrånvaro % 2019 Sjukfrånvaro % 2020

LEKEBERGS KOMMUN

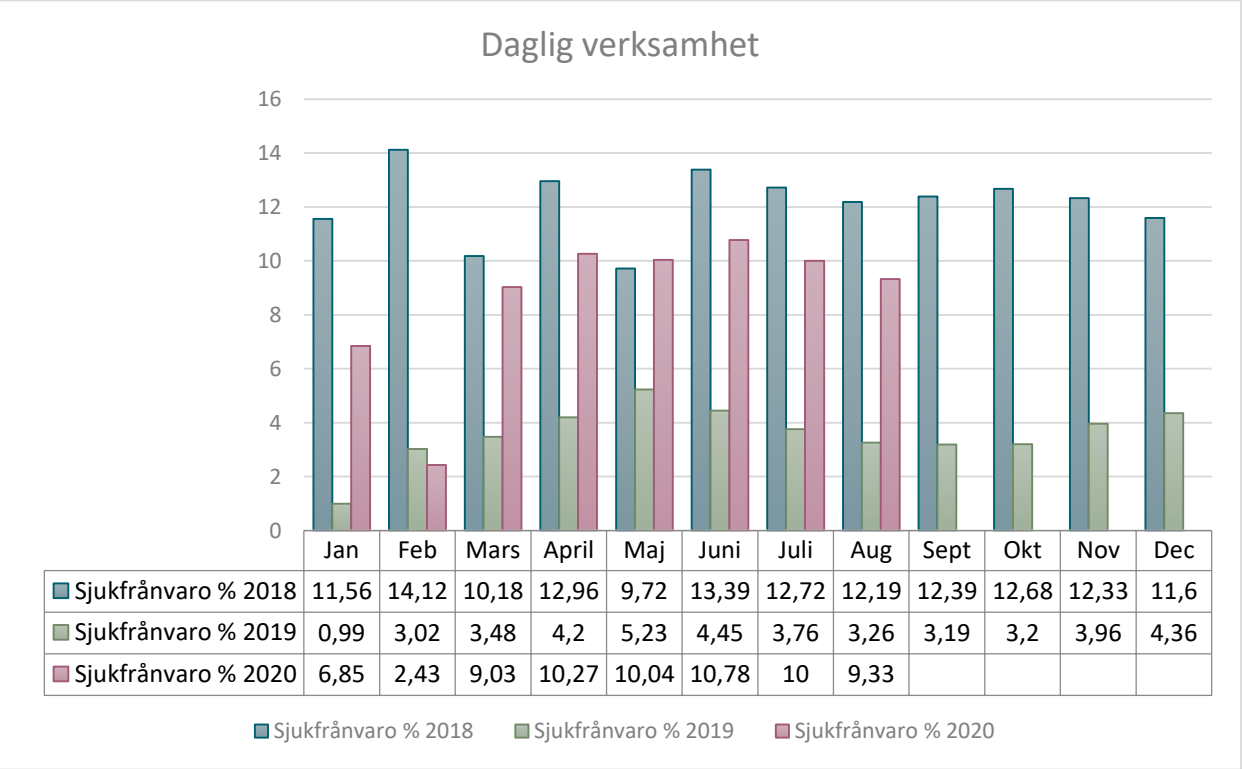

	Jan	Feb	Mars	April	Maj	Juni	Juli	Aug	Sept	Okt	Nov	Dec
Sjukfrånvaro % 2018	11,56	14,12	10,18	12,96	9,72	13,39	12,72	12,19	12,39	12,68	12,33	11,6
Sjukfrånvaro % 2019	0,99	3,02	3,48	4,2	5,23	4,45	3,76	3,26	3,19	3,2	3,96	4,36
Sjukfrånvaro % 2020	6,85	2,43	9,03	10,27	10,04	10,78	10	9,33				

LEKEBERGS KOMMUN

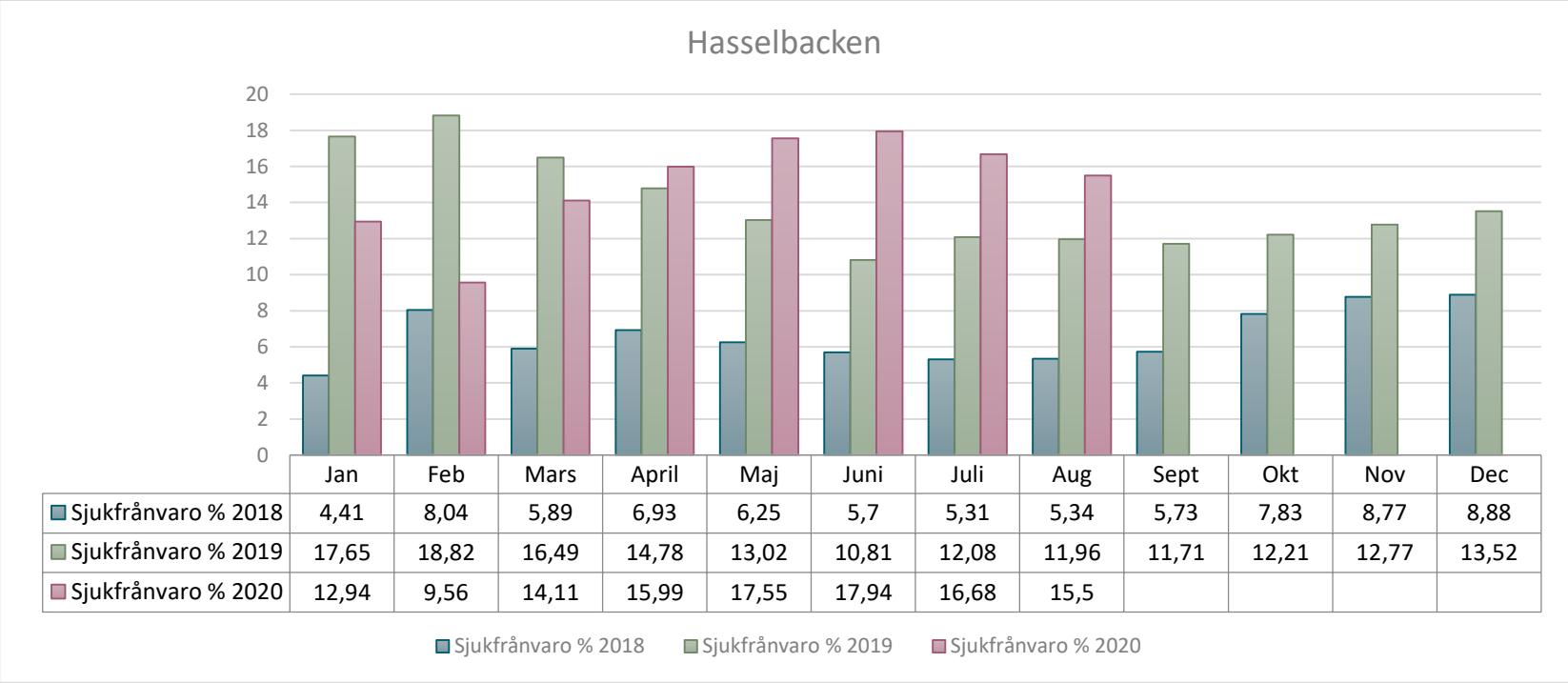

	Jan	Feb	Mars	April	Maj	Juni	Juli	Aug	Sept	Okt	Nov	Dec
Sjukfrånvaro % 2018	4,41	8,04	5,89	6,93	6,25	5,7	5,31	5,34	5,73	7,83	8,77	8,88
Sjukfrånvaro % 2019	17,65	18,82	16,49	14,78	13,02	10,81	12,08	11,96	11,71	12,21	12,77	13,52
Sjukfrånvaro % 2020	12,94	9,56	14,11	15,99	17,55	17,94	16,68	15,5				

LEKEBERGS KOMMUN

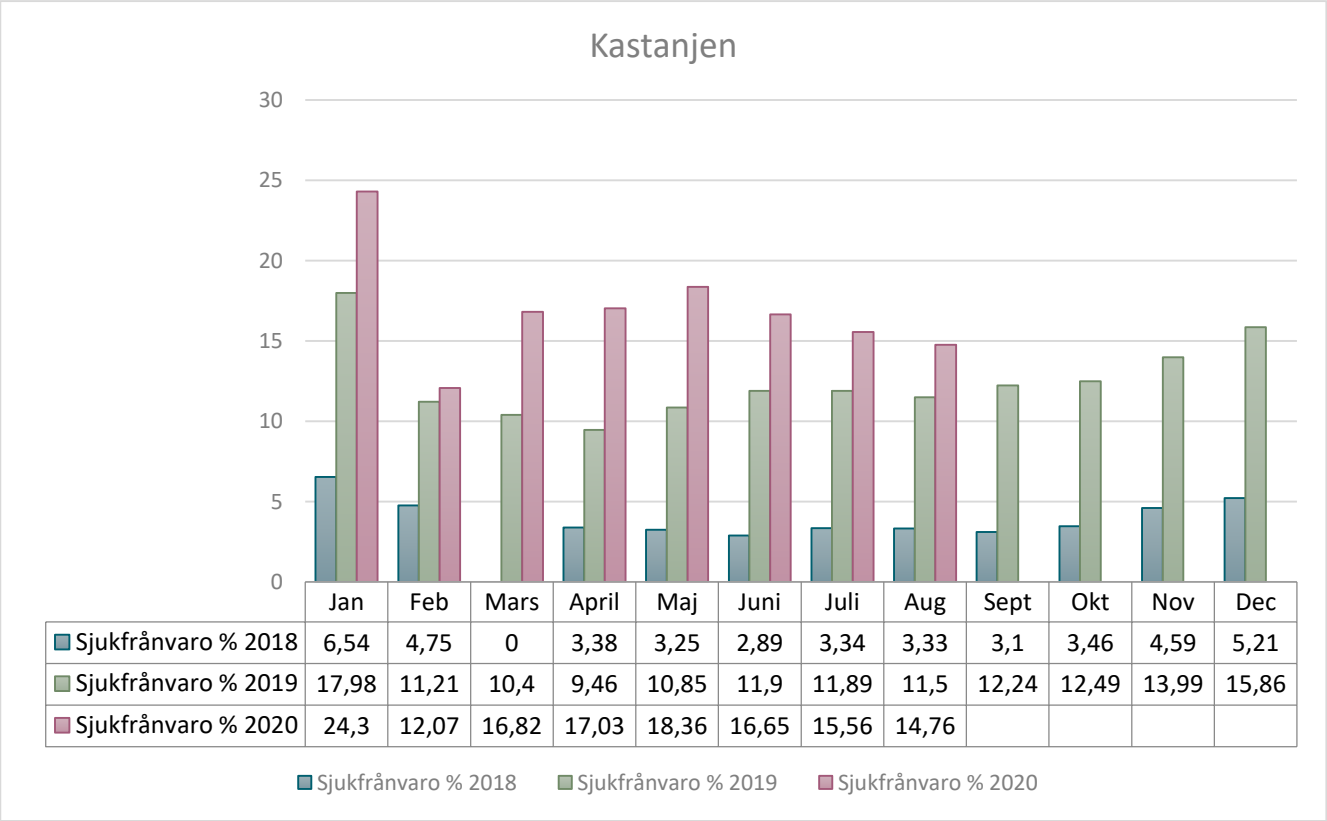

	Jan	Feb	Mars	April	Maj	Juni	Juli	Aug	Sept	Okt	Nov	Dec
Sjukfrånvaro % 2018	6,54	4,75	0	3,38	3,25	2,89	3,34	3,33	3,1	3,46	4,59	5,21
Sjukfrånvaro % 2019	17,98	11,21	10,4	9,46	10,85	11,9	11,89	11,5	12,24	12,49	13,99	15,86
Sjukfrånvaro % 2020	24,3	12,07	16,82	17,03	18,36	16,65	15,56	14,76				

LEKEBERGS KOMMUN

	Jan	Feb	Mars	April	Maj	Juni	Juli	Aug	Sept	Okt	Nov	Dec
Sjukfrånvaro % 2018	3,2	5,24	1,25	4,92	6,04	7,17	8,02	8,44	9,16	9,13	9,62	10,53
Sjukfrånvaro % 2019	15,91	16,5	16,27	16,45	14,98	13,55	12,72	11,92	11,67	12,22	12,41	12,33
Sjukfrånvaro % 2020	10,15	7,48	9,27	8,7	8,04	6,98	7,02	6,28				