

Kvalitet inom hälso- och sjukvårdens område

Januari-juni 2022



Lekebergs
kommun

Mål för 2022

Nämnden har tagit beslut om indikatorer inom hälso- och sjukvårdens område. För att nå målet att en god och säker hälso- och sjukvård ska erbjudas:

- Antalet registreringar i kvalitetsregistret BPSD ska öka.
- Andel med korrekt efterlevnad av samtliga moment i punktprevalens mätningen gällande hygien och klädregler ska öka.
- Andel läkemedel som ges i tid ska öka.

Internkontroll görs inom följande områden beslutade av nämnden:

Kontroll två gånger per år av 10% slumpmässigt utvalda journaler som omfattas av HSL granskas för att se att de håller de krav som ställs på en godkänd journal.

Regelbunden kontroll i läkemedelsförråd och läkemedelsskåp. Utförs av utsedd sjuksköterska och sammanställs två gånger per år.

Sammantagen bedömning per enhet i kvalitetsregistret Senior Alert görs två gånger per år.

Mål inom Hälsa- och sjukvården

BPSD – öka registreringar från 25 (2021)

			Antal signerade registreringar	Antal personer
Lekeberg Linden	2022-02-28	2022-06-17	6	3
Lekeberg LSS	2022-02-15	2022-06-07	9	6
Lekeberg Ordinärt boende Centrala			0	0
Lekeberg Ordinärt boende Yttre			0	0
Lekeberg Oxelgården A1	2022-01-17	2022-05-20	6	6
Lekeberg Oxelgården A2	2022-01-13	2022-05-23	11	8
Lekeberg Oxelgården A3	2022-01-10	2022-05-12	9	8
Lekeberg Oxelgården B1	2022-01-19	2022-04-28	4	3
Lekeberg Oxelgården B2	2022-01-24	2022-05-13	8	6
Lekeberg Oxelgården B3			0	0
			53	40

Hela teamet deltagit – mål 100%

Örebro län

Lekeberg

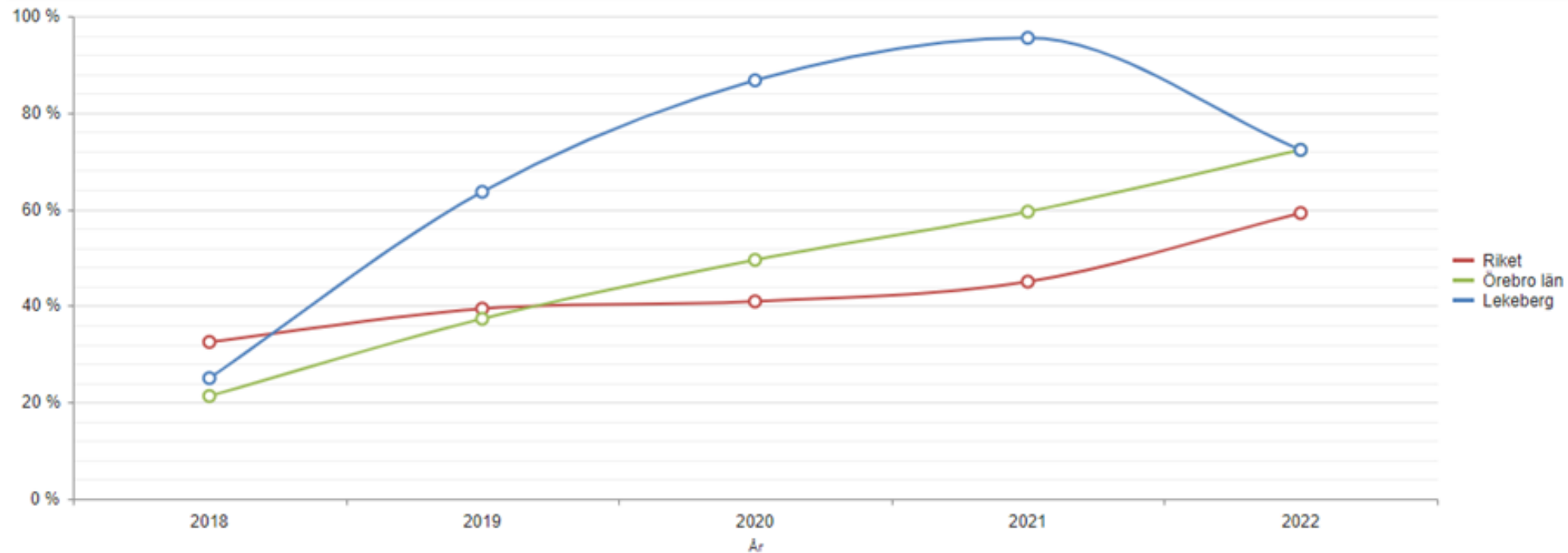
-- Välj stadsdel --

föregående

2022

nästa

Registreringar där ett multiprofessionellt team (minst en person från SOL och en person från HSL) deltagit i hela processen vid BPSD-registreringen. (Observation av symtomen, analys av bakomliggande orsaker, varit med att ta fram åtgärder).



Om underlaget understiger 5 personer för valt län/kommun/stadsdel visas ingen graf.

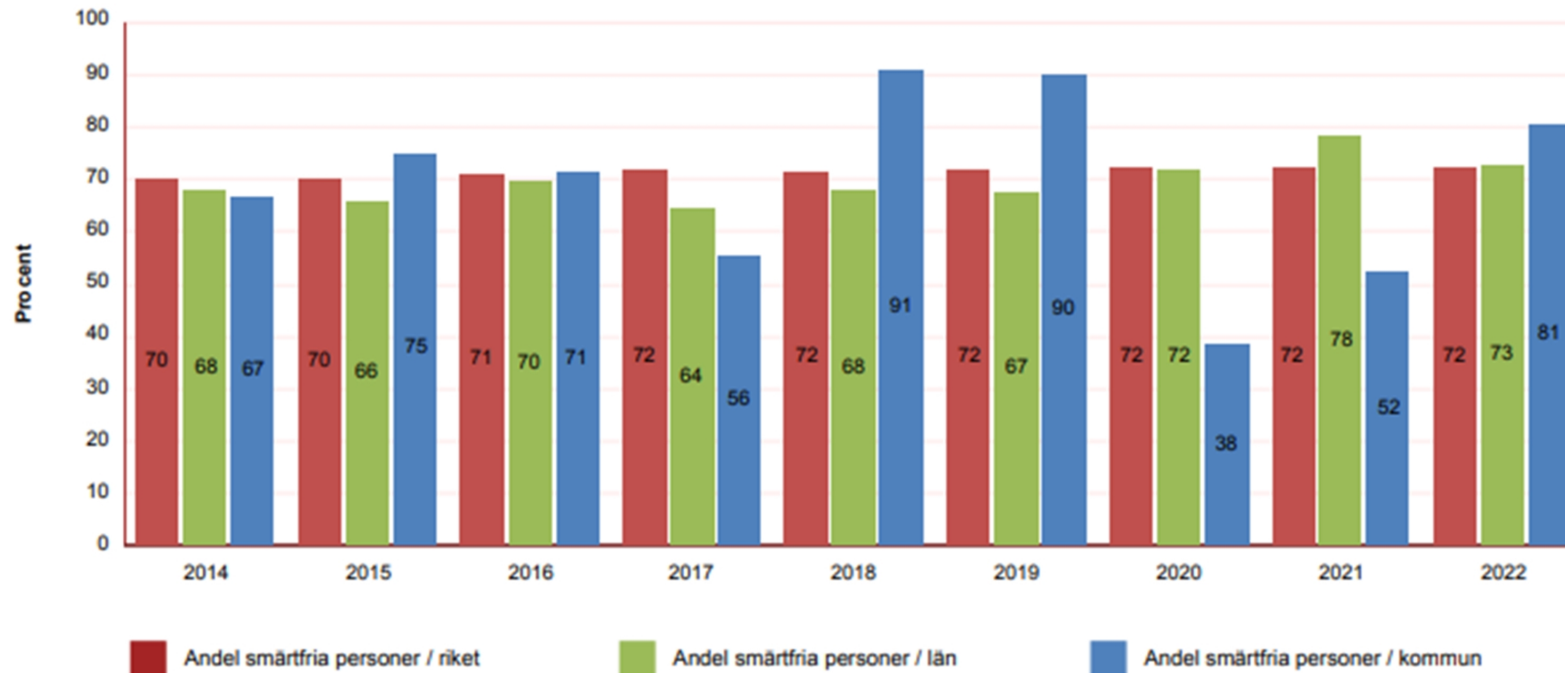
senast uppdaterad: 2022-07-21

Andel smärtfria

ANDEL PERSONER SOM BEDÖMITS VARA SMÄRTFRIA

Personer med demenssjukdom är oftast äldre och kan ha flera olika sjukdomar, vilka kan ge smärta. Samtidigt kan det för personen vara svårt att uttrycka smärta på grund av nedsatt kommunikationsförmåga till följd av demenssjukdomen. Detta kan leda till oro, sömnproblem etc.

I BPSD-registret ingår det att personalen gör en bedömning av smärta. Det registreras om personen verkar vara smärtfri; ju högre stapel, desto fler personer bedöms vara smärtfria.

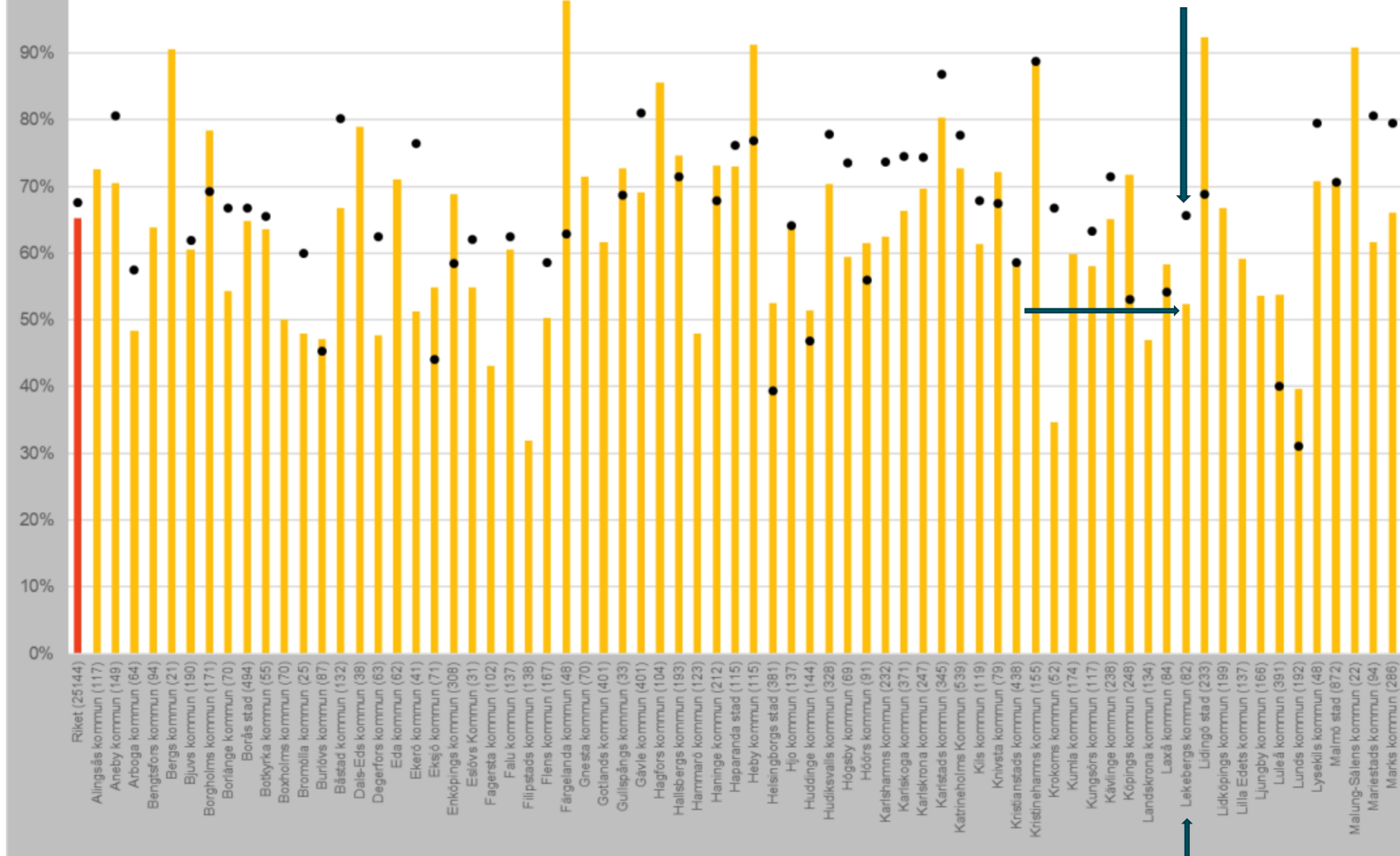


Andel med korrekt efterlevnad av samtliga hygienrutiner och klädregler

■ VT 2022 ● VT 2021

100%
90%
80%
70%
60%
50%
40%
30%
20%
10%
0%

Riket (25144)
Alingsås kommun (117)
Aneby kommun (149)
Arboga kommun (64)
Bengtfors kommun (94)
Bergs kommun (21)
Bjuvs kommun (190)
Borgholms kommun (171)
Borlänge kommun (70)
Borås stad (494)
Botkyrka kommun (55)
Boxholms kommun (70)
Bromölla kommun (25)
Burlövs kommun (87)
Båstad kommun (132)
Dals-Eds kommun (38)
Degerfors kommun (63)
Eda kommun (62)
Ekerö kommun (41)
Eksjö kommun (71)
Enköpings kommun (308)
Eslövs kommun (31)
Fagersta kommun (102)
Falun kommun (137)
Filipstads kommun (138)
Flens kommun (167)
Färgelanda kommun (48)
Gnesta kommun (70)
Gotlands kommun (401)
Gullspångs kommun (33)
Gävle kommun (401)
Hagfors kommun (104)
Hallstads kommun (193)
Hammarö kommun (123)
Häringe kommun (212)
Häparanda stad (115)
Heby kommun (115)
Helsingborgs stad (381)
Hjo kommun (137)
Huddinge kommun (144)
Hudikvalvs kommun (328)
Högsby kommun (69)
Höörns kommun (91)
Karlskoga kommun (232)
Karlskoga kommun (371)
Karlskrona kommun (247)
Karlskrona kommun (345)
Katrineholms kommun (539)
Kils kommun (119)
Kivik kommun (79)
Kristianstads kommun (438)
Kristinehamns kommun (155)
Krokoms kommun (52)
Kumla kommun (174)
Kungsörs kommun (117)
Kävlinge kommun (238)
Köpings kommun (248)
Landskrona kommun (134)
Laxå kommun (84)
Lekebergs kommun (82)
Lidingö stad (233)
Lidköpings kommun (199)
Lilla Edets kommun (137)
Ljungby kommun (166)
Luleå kommun (391)
Lunds kommun (192)
Lysekils kommun (48)
Malmö stad (872)
Malung-Sälens kommun (22)
Mariestads kommun (94)
Marks kommun (266)



Läkemedel hanteras i tid

2021: 67,9%

succesiv ökning under året från 65,1% till 70,85%

2022

jan	74,90%
feb	75,90%
mars	78,90%
april	79,50%
maj	80,30%
juni	80,80%

Stora skillnader mellan enheter och mellan grupper i samma enhet. Redovisas varje månad till enhetscheferna.



Oxelgården har haft bästa resultatet – har nått målet på minst 90%

Internkontroll



Kontroll av läkemedelsförråd och läkemedelsskåp – narkotika klassade

Läkemedelsförråd – har endast sjuksköterskor tillgång till. Svinn för ett år sedan som ledde till åtgärder: Narkotikaklassade läkemedel förvaras i speciellt skåp som kan loggas – man ser vem som varit inne och när. Det gör att det är lättare att utreda vid kommande svinn.

2022 – inga svinn

Läkemedelsskåp – har delegerad baspersonal och sjuksköterskor tillgång till. Svinn finns och det är svårt att utreda eftersom det ibland har gått en månad sedan föregående kontrollräkning. Vi vet inte vem som varit inne i skåpet under perioden – finns i dag ingen möjlighet att logga.

Åtgärd – Under 2023 börja köpa in läkemedelsskåp som kan loggas med separat fack för narkotikaklassade läkemedel som också loggas separat.

Senior Alert uttaget 220721

Sverige / Kommun / Region

Lekebergs kommun

År

2022

Typ av ennet

Alla

[Exportera till Excel](#)

Vårdprevention

Utfall

Uppåt


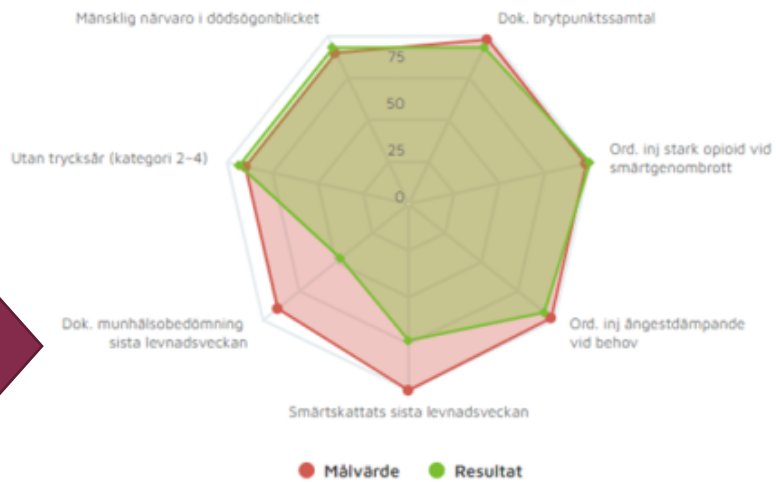
	Unika personer	Riskbedömningar med risk	Bakomliggande orsaker vid risk	Åtgärdsplan vid risk	Utförda åtgärder vid risk	Trycksår	BMI<22	Fall	Munhälsa grad 2	Visa resultat per riskområde
Lekebergs kommun	98	87% ↓ 97 av 111	85% ↓ 82 av 97	97% → 94 av 97	80% ↑ 97 av 122	13 ↓ 9 personer	31 ↓ personer	60 ↓ 15 personer	35 ↓ personer	↓
Lekeberg Hemvård	36	72% ↓ 26 av 36	85% ↓ 22 av 26	96% ↓ 25 av 26	100% ↑ 38 av 38	3 ↓ 3 personer	8 ↓ personer	2 ↓ 2 personer	4 ↓ personer	↓
Lekeberg LSS-verksamhet	1	100% ↑ 1 av 1	100% ↑ 1 av 1	100% ↑ 1 av 1	0% → 0 av 0	0 → 0 personer	0 → personer	0 → 0 personer	1 ↑ personer	↓
Linden	29	97% ↓ 32 av 33	81% ↓ 26 av 32	97% ↑ 31 av 32	78% ↑ 29 av 37	9 ↓ 5 personer	10 → personer	4 ↓ 3 personer	13 ↓ personer	↓
Oxelgården	35	93% ↓ 38 av 41	87% ↓ 33 av 38	97% ↓ 37 av 38	64% ↑ 30 av 47	1 ↓ 1 personer	15 ↓ personer	54 ↓ 10 personer	17 ↓ personer	↓
Målvärden			75 - 100 %	75 - 100 %	75 - 100 %					
			25 - 74 %	25 - 74 %	25 - 74 %					
			0 - 24 %	0 - 24 %	0 - 24 %					

Övrigt

Lekebergs kommun

Spindeldiagram över kvalitetsindikatorer

Period 2022-01 - 2022-07

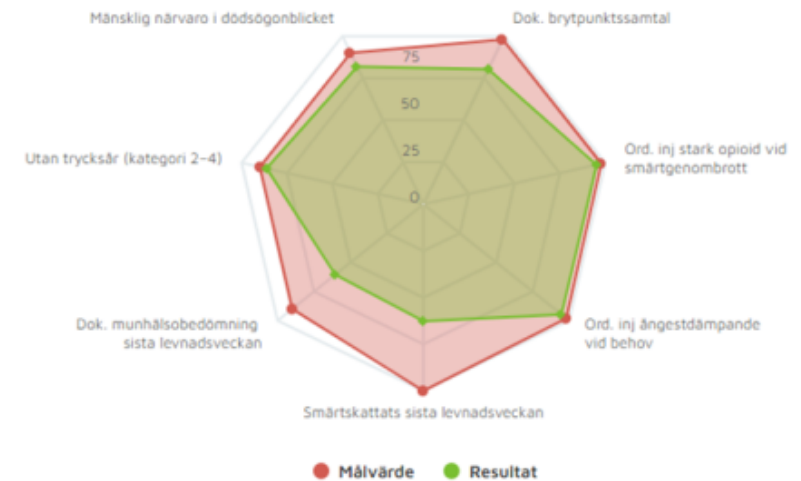


Jämfört med Rikets resultat

2022

Spindeldiagram över kvalitetsindikatorer

Period 2022-01 - 2022-07



Lekeberg 2021

Spindeldiagram över kvalitetsindikatorer

Period 2021-01 - 2022-01



Avvikelser

	Fall	ej utf leg ord	läke-medel	dokum	MTP	vårdkedja inom kommun	vårdkedja extern	trycksår	Bemötande	ej genomf SOL	hot våld mlm brukare	TOT
170101-170630	123	1	113	0	2	3	3	1	0	18	1	265
170701-171231	129	3	105	0	0	1	0	0	1	19	2	260
180101-180630	139	5	105	0	3	1	0	0	1	11	2	267
180701-181231	169	5	166	1	5	1	0	0	1	24	3	375
190101-190630	233	6	172	0	4	17	0	0	1	25	5	463
190701-191231	188	4	136	2	4	11	3	1	2	12	7	370
200101-200630	259	8	100	3	7	8	2	0	0	20	0	407
200701-201231	220	8	121	2	7	25	13	3	2	37	7	445

	Bemötande	Brister i handläggning	Hot och våld mellan brukare	Brister i information-överföring	Dokumentation	Fall-rapport	Larm/Sökar-system	Läkemedel	Medicin teknisk utrustning	Omvårdnads-händelse	Rehab-itering	Totalt
210101-210630	6	11	13	14	9	159	21	147	29	35	2	446
210701-211231	12	18	14	24	8	235	31	147	8	49	2	548
220101-220630	4	23	7	16	0	272	31	174	21	48	3	599

Risicanalys HSL gjord maj 2022

- | | |
|---|---|
| 1. IT-haveri – Lifecare HSL ligger nere | rutin upprättad |
| 2. Sjukhuset gör inte sin del vid utskrivning | Skriv avvikelser –pågående arbete med regionen |
| 3. Okunskap hos baspersonal | Utbildning SBAR – chefer |
| 4. Hygienrutinerna följs ej | Alla påpeka när något går fel – ansvarig chefer |
| 5. Hjälpmedel rengörs ej, används fel | Hjälpmedelsutbildning, info/utbildning |
| 6. Brist i chefers kunskap i HSL | Introduktion av nya chefer, fortlöp info/utbildning |
| 7. Brist på förbrukningsmaterial/hjälpmedel | Ha större lager inom kommunen |



