

# Sjukfrånvaro

2024-03-25

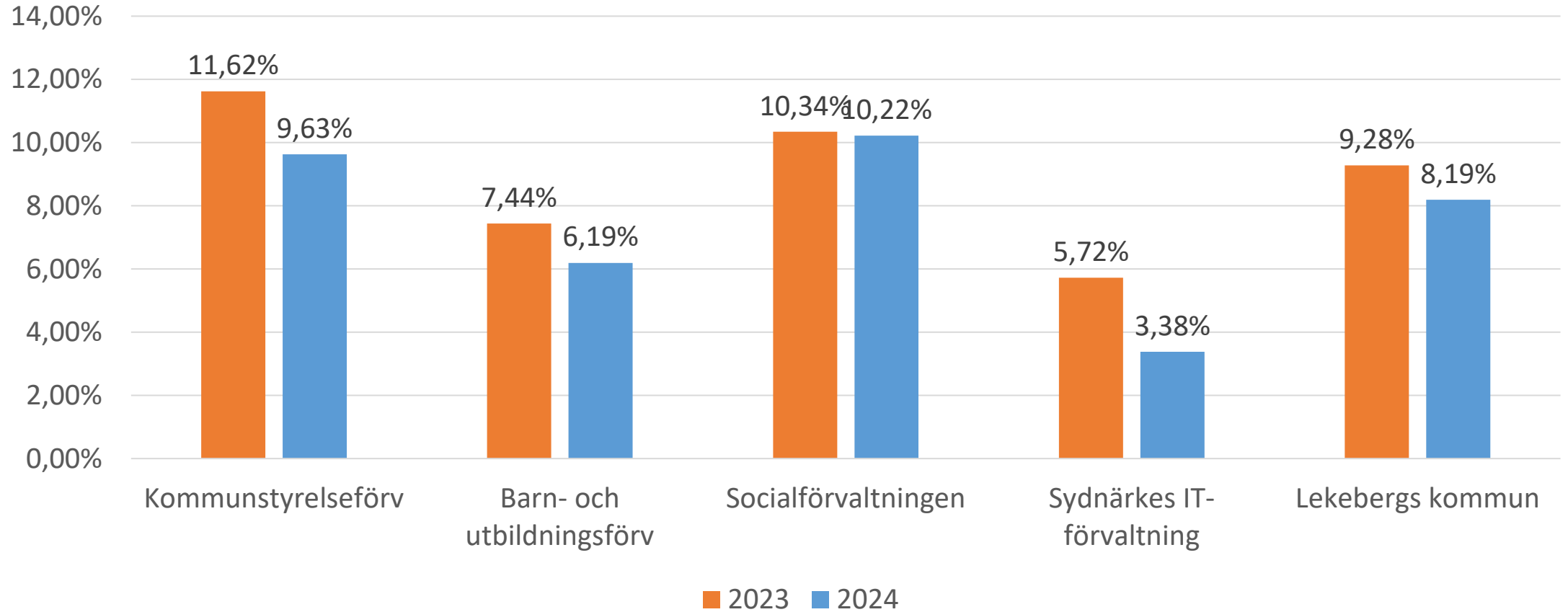


Lekebergs  
kommun

# Sjukfrånvaro mars 2023 - feb 2024

	2024	2023	Förändring
<b>Kommunstyrelseförv.</b>	9,63 %	11,62 %	- 1,99
<b>Barn- och utbildningsförv.</b>	6,19 %	7,44 %	- 1,25
<b>Socialförvaltningen</b>	10,22 %	10,34 %	- 0,12
<b>Sydnärkes IT-förvaltning</b>	3,38 %	5,72 %	- 2,34
<b>Lekebergs kommun</b>	8,19 %	9,28 %	- 1,09

# Sjukfrånvaro mars 2023 - feb 2024



# Sjukfrånvaro mars 2023

	2023	2022	Förändring
<b>Kommunstyrelseförv</b>	12,68 %	10,70 %	1,98
<b>Barn- och utbildningsförv</b>	7,82 %	10,46 %	- 2,64
<b>Socialförvaltningen</b>	12,23 %	11,03 %	1,20
<b>Sydnärkes IT-förvaltning</b>	8,09 %	5,50 %	2,59
<b>Lekebergs kommun</b>	<b>10,41 %</b>	<b>10,60 %</b>	<b>- 0,19</b>

# Sjukfrånvaro april 2023

	2023	2022	Förändring
<b>Kommunstyrelseförv</b>	10,14 %	9,03 %	1,11
<b>Barn- och utbildningsförv</b>	5,45 %	8,04 %	- 2,59
<b>Socialförvaltningen</b>	8,10 %	10,83 %	- 2,73
<b>Sydnärkes IT-förvaltning</b>	0,30 %	9,54 %	- 9,24
<b>Lekebergs kommun</b>	<b>7,22 %</b>	<b>9,29 %</b>	<b>- 2,07</b>

# Sjukfrånvaro maj 2023

	2023	2022	Förändring
<b>Kommunstyrelseförv</b>	8,81 %	9,94 %	- 1,13
<b>Barn- och utbildningsförv</b>	5,41 %	8,53 %	- 3,12
<b>Socialförvaltningen</b>	9,90 %	8,08 %	1,82
<b>Sydnärkes IT-förvaltning</b>	6,58 %	4,31 %	2,27
<b>Lekebergs kommun</b>	<b>7,76 %</b>	<b>8,55 %</b>	<b>- 0,79</b>

# Sjukfrånvaro juni 2023

	2023	2022	Förändring
<b>Kommunstyrelseförv</b>	6,91 %	8,38 %	- 1,47
<b>Barn- och utbildningsförv</b>	3,76 %	4,99 %	- 1,23
<b>Socialförvaltningen</b>	7,89 %	8,77 %	- 0,88
<b>Sydnärkes IT-förvaltning</b>	0,58 %	8,27 %	- 7,69
<b>Lekebergs kommun</b>	5,76 %	7,16 %	- 1,4

# Sjukfrånvaro juli 2023

	2023	2022	Förändring
<b>Kommunstyrelseförv</b>	4,66 %	4,95 %	- 0,29
<b>Barn- och utbildningsförv</b>	2,04 %	2,71 %	- 0,67
<b>Socialförvaltningen</b>	7,27 %	7,74 %	- 0,47
<b>Sydnärkes IT-förvaltning</b>	1,67 %	4,84 %	- 3,17
<b>Lekebergs kommun</b>	4,36 %	5,02 %	- 0,66



# Sjukfrånvaro augusti 2023

	2023	2022	Förändring
<b>Kommunstyrelseförv</b>	9,69 %	9,39 %	0,30
<b>Barn- och utbildningsförv</b>	4,96 %	5,37 %	- 0,41
<b>Socialförvaltningen</b>	9,91 %	9,81 %	0,10
<b>Sydnärkes IT-förvaltning</b>	3,30 %	5,87 %	- 2,57
<b>Lekebergs kommun</b>	7,69 %	7,93 %	- 0,24

# Sjukfrånvaro september 2023

	2023	2022	Förändring
<b>Kommunstyrelseförv</b>	10,54 %	13,94 %	- 3,40
<b>Barn- och utbildningsförv</b>	6,21 %	7,91 %	- 1,70
<b>Socialförvaltningen</b>	10,63 %	9,78 %	0,85
<b>Sydnärkes IT-förvaltning</b>	2,09 %	3,32 %	- 1,23
<b>Lekebergs kommun</b>	8,51 %	9,73 %	- 1,22

# Sjukfrånvaro oktober 2023

	2023	2022	Förändring
<b>Kommunstyrelseförv</b>	8,87 %	15,15 %	- 6,28
<b>Barn- och utbildningsförv</b>	8,14 %	6,37 %	1,77
<b>Socialförvaltningen</b>	9,97 %	9,35 %	0,62
<b>Sydnärkes IT-förvaltning</b>	3,94 %	3,17 %	0,77
<b>Lekebergs kommun</b>	8,79 %	9,24 %	- 0,45

# Sjukfrånvaro november 2023

	2023	2022	Förändring
<b>Kommunstyrelseförv</b>	10,51 %	15,41 %	- 4,90
<b>Barn- och utbildningsförv</b>	10,03 %	8,65 %	1,38
<b>Socialförvaltningen</b>	11,68 %	10,15 %	1,53
<b>Sydnärkes IT-förvaltning</b>	3,58 %	5,89 %	- 2,31
<b>Lekebergs kommun</b>	<b>10,50 %</b>	<b>10,56 %</b>	<b>- 0,06</b>

# Sjukfrånvaro december 2023

	2023	2022	Förändring
<b>Kommunstyrelseförv</b>	9,23 %	15,79 %	- 6,56
<b>Barn- och utbildningsförv</b>	6,60 %	9,75 %	- 3,15
<b>Socialförvaltningen</b>	10,79 %	12,52 %	1,73
<b>Sydnärkes IT-förvaltning</b>	1,75 %	10,79 %	- 9,04
<b>Lekebergs kommun</b>	8,42 %	11,98 %	- 3,56

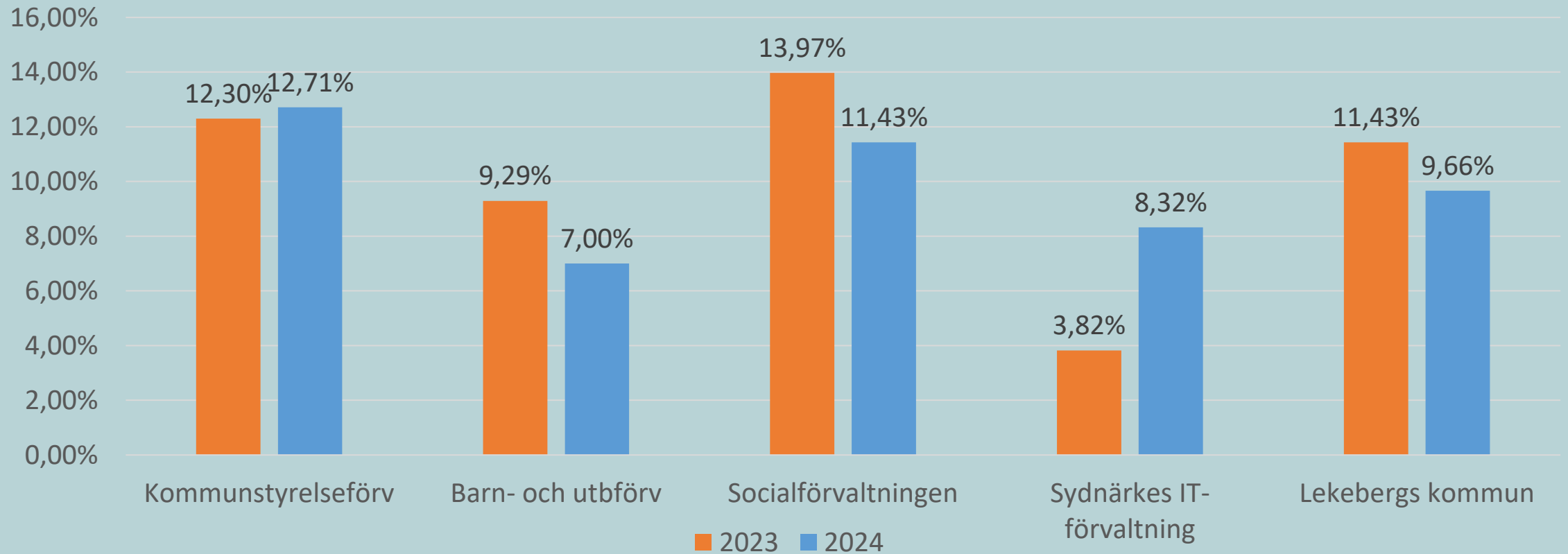
# Sjukfrånvaro januari 2024

	2024	2023	Förändring
<b>Kommunstyrelseförv</b>	8,14 %	13,06 %	- 4,92
<b>Barn- och utbildningsförv</b>	5,88 %	7,24 %	- 1,36
<b>Socialförvaltningen</b>	12,55 %	12,36 %	0,19
<b>Sydnärkes IT-förvaltning</b>	2,65 %	3,29 %	- 0,64
<b>Lekebergs kommun</b>	8,45 %	10,17 %	- 1,72

# Sjukfrånvaro februari 2024

	2024	2023	Förändring
<b>Kommunstyrelseförv</b>	12,71 %	12,30 %	0,41
<b>Barn- och utbildningsförv</b>	7,00 %	9,29 %	- 2,29
<b>Socialförvaltningen</b>	11,43 %	13,97 %	- 1,73
<b>Sydnärkes IT-förvaltning</b>	8,32 %	3,82 %	4,50
<b>Lekebergs kommun</b>	9,66 %	11,43 %	- 1,77

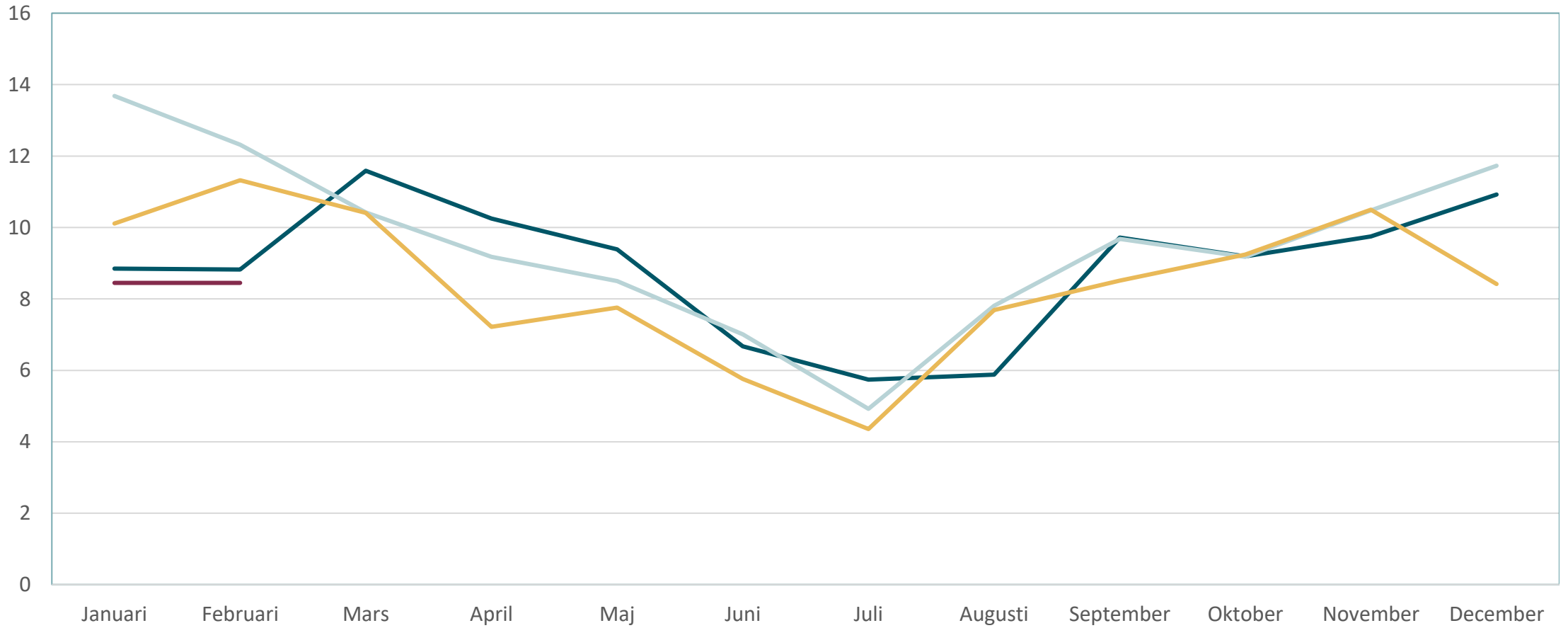
# Sjukfrånvaro februari 2024





# Sjukfrånvaro per månad i %

2021 2022 2023 2024



# Lång- och korttidsfrånvaro

Intervallens andel redovisas i procent av hela sjukfrånvaron under den redovisade perioden.

# Lång-och korttidsfrånvaro

## Totalt för Lekebergs kommun mars - februari

	1 dag	2-14 dgr	15-28 dgr	29-59 dgr	60-90 dgr	91- dgr
% 2024	4,8 %	31 %	4,4 %	7,4 %	5,0 %	47,4 %
% 2023	4,3 %	33,5 %	4,1 %	5,3 %	5,0 %	47,8 %
Differens procentenheter	0,5	- 2,5	0,3	2,1	0	- 0,4

# Lång- och korttidsfrånvaro

## Totalt för Lekebergs kommun februari

	1 dag	2-14 dgr	15-28 dgr	29-59 dgr	60-90 dgr	91- dgr
% 2024	5,8 %	35,5 %	4,5 %	7,6 %	8,6 %	38 %
% 2023	3,6 %	36,4 %	2,5 %	6,1 %	4,6 %	46,8 %
Differens procentenheter	2,2	- 0,9	2,0	1,5	4,0	- 8,8



**Lekebergs  
kommun**