

# Sjukfrånvaro

2024-07-22

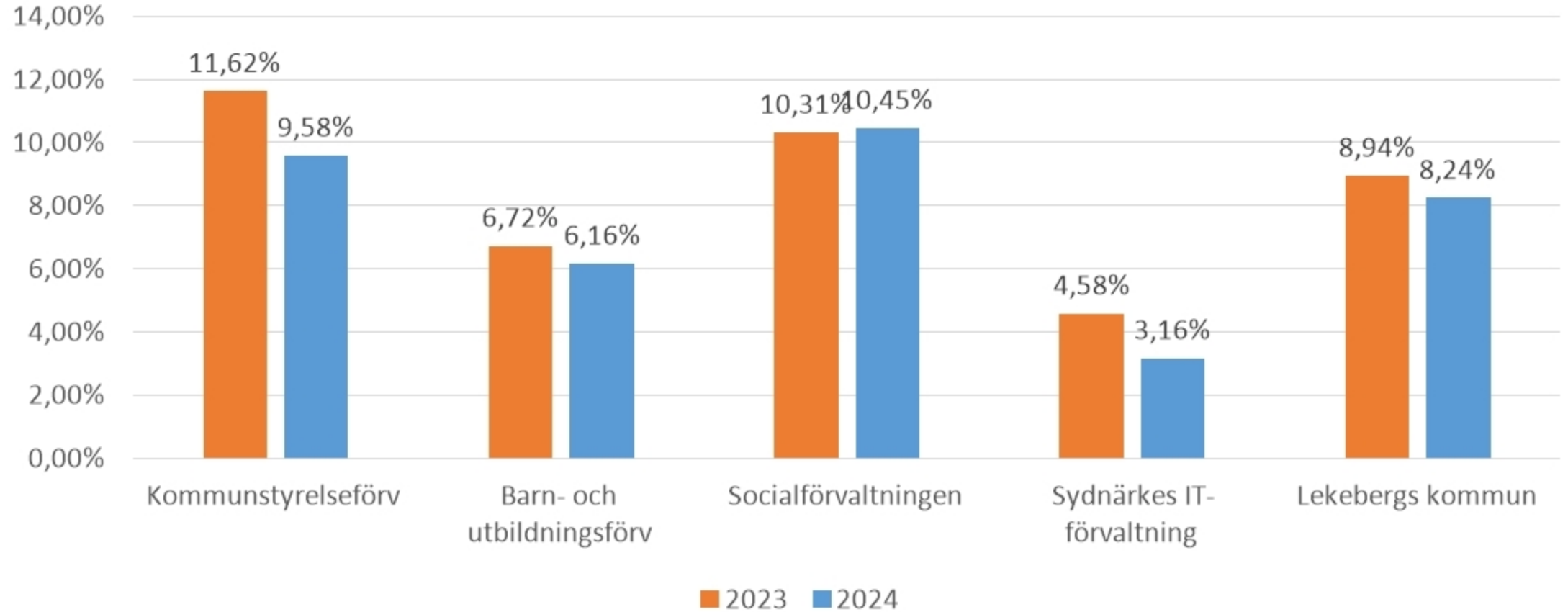


Lekebergs  
kommun

# Sjukfrånvaro juli 2023 - juni 2024

	2024	2023	Förändring
<b>Kommunstyrelseförv.</b>	9,58 %	11,62 %	- 2,04
<b>Barn- och utbildningsförv.</b>	6,16 %	6,72 %	- 0,56
<b>Socialförvaltningen</b>	10,45 %	10,31 %	0,14
<b>Sydnärkes IT-förvaltning</b>	3,16 %	4,58 %	- 1,42
<b>Lekebergs kommun</b>	8,24 %	8,94 %	- 0,70

# Sjukfrånvaro juli 2023 - juni 2024



# Sjukfrånvaro juli 2023

	2023	2022	Förändring
<b>Kommunstyrelseförv</b>	4,66 %	4,95 %	- 0,29
<b>Barn- och utbildningsförv</b>	2,04 %	2,71 %	- 0,67
<b>Socialförvaltningen</b>	7,27 %	7,74 %	- 0,47
<b>Sydnärkes IT-förvaltning</b>	1,67 %	4,84 %	- 3,17
<b>Lekebergs kommun</b>	4,36 %	5,02 %	- 0,66

# Sjukfrånvaro augusti 2023

	2023	2022	Förändring
<b>Kommunstyrelseförv</b>	9,69 %	9,39 %	0,30
<b>Barn- och utbildningsförv</b>	4,96 %	5,37 %	- 0,41
<b>Socialförvaltningen</b>	9,91 %	9,81 %	0,10
<b>Sydnärkes IT-förvaltning</b>	3,30 %	5,87 %	- 2,57
<b>Lekebergs kommun</b>	<b>7,69 %</b>	<b>7,93 %</b>	<b>- 0,24</b>

# Sjukfrånvaro september 2023

	2023	2022	Förändring
<b>Kommunstyrelseförv</b>	10,54 %	13,94 %	- 3,40
<b>Barn- och utbildningsförv</b>	6,21 %	7,91 %	- 1,70
<b>Socialförvaltningen</b>	10,63 %	9,78 %	0,85
<b>Sydnärkes IT-förvaltning</b>	2,09 %	3,32 %	- 1,23
<b>Lekebergs kommun</b>	<b>8,51 %</b>	<b>9,73 %</b>	<b>- 1,22</b>

# Sjukfrånvaro oktober 2023

	2023	2022	Förändring
<b>Kommunstyrelseförv</b>	8,87 %	15,15 %	- 6,28
<b>Barn- och utbildningsförv</b>	8,14 %	6,37 %	1,77
<b>Socialförvaltningen</b>	9,97 %	9,35 %	0,62
<b>Sydnärkes IT-förvaltning</b>	3,94 %	3,17 %	0,77
<b>Lekebergs kommun</b>	8,79 %	9,24 %	- 0,45

# Sjukfrånvaro november 2023

	2023	2022	Förändring
<b>Kommunstyrelseförv</b>	10,51 %	15,41 %	- 4,90
<b>Barn- och utbildningsförv</b>	10,03 %	8,65 %	1,38
<b>Socialförvaltningen</b>	11,68 %	10,15 %	1,53
<b>Sydnärkes IT-förvaltning</b>	3,58 %	5,89 %	- 2,31
<b>Lekebergs kommun</b>	<b>10,50 %</b>	<b>10,56 %</b>	<b>- 0,06</b>



# Sjukfrånvaro december 2023

	2023	2022	Förändring
<b>Kommunstyrelseförv</b>	9,23 %	15,79 %	- 6,56
<b>Barn- och utbildningsförv</b>	6,60 %	9,75 %	- 3,15
<b>Socialförvaltningen</b>	10,79 %	12,52 %	1,73
<b>Sydnärkes IT-förvaltning</b>	1,75 %	10,79 %	- 9,04
<b>Lekebergs kommun</b>	8,42 %	11,98 %	- 3,56

# Sjukfrånvaro januari 2024

	2024	2023	Förändring
<b>Kommunstyrelseförv</b>	8,14 %	13,06 %	- 4,92
<b>Barn- och utbildningsförv</b>	5,88 %	7,24 %	- 1,36
<b>Socialförvaltningen</b>	12,55 %	12,36 %	0,19
<b>Sydnärkes IT-förvaltning</b>	2,65 %	3,29 %	- 0,64
<b>Lekebergs kommun</b>	<b>8,45 %</b>	<b>10,17 %</b>	<b>- 1,72</b>

# Sjukfrånvaro februari 2024

	2024	2023	Förändring
<b>Kommunstyrelseförv</b>	12,71 %	12,30 %	0,41
<b>Barn- och utbildningsförv</b>	7,00 %	9,29 %	- 2,29
<b>Socialförvaltningen</b>	11,43 %	13,97 %	- 1,73
<b>Sydnärkes IT-förvaltning</b>	8,32 %	3,82 %	4,50
<b>Lekebergs kommun</b>	<b>9,66 %</b>	<b>11,43 %</b>	<b>- 1,77</b>

# Sjukfrånvaro mars 2024

	2024	2023	Förändring
<b>Kommunstyrelseförv</b>	10,24 %	12,73 %	- 2,49
<b>Barn- och utbildningsförv</b>	6,79 %	8,18 %	- 1,39
<b>Socialförvaltningen</b>	10,43 %	12,41 %	- 1,73
<b>Sydnärkes IT-förvaltning</b>	1,97 %	8,09 %	- 6,12
<b>Lekebergs kommun</b>	<b>8,61 %</b>	<b>10,60 %</b>	<b>- 1,99</b>

# Sjukfrånvaro april 2024

	2024	2023	Förändring
<b>Kommunstyrelseförv</b>	9,61 %	10,42 %	- 0,81
<b>Barn- och utbildningsförv</b>	7,34 %	5,45 %	1,89
<b>Socialförvaltningen</b>	10,90 %	8,10 %	2,80
<b>Sydnärkes IT-förvaltning</b>	4,84 %	0,28 %	4,56
<b>Lekebergs kommun</b>	<b>8,99 %</b>	<b>7,23 %</b>	<b>1,76</b>

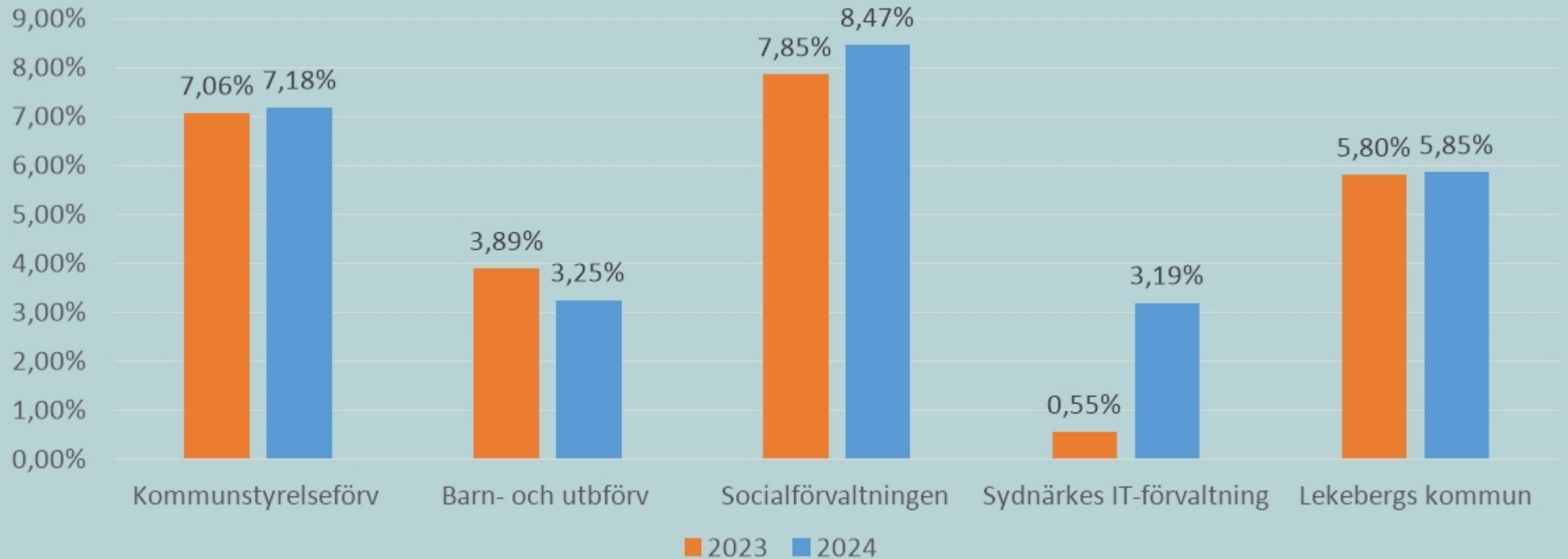
# Sjukfrånvaro maj 2024

	2024	2023	Förändring
<b>Kommunstyrelseförv</b>	11,23 %	8,99 %	2,24
<b>Barn- och utbildningsförv</b>	4,99 %	5,43 %	- 0,44
<b>Socialförvaltningen</b>	11,05 %	9,89 %	1,16
<b>Sydnärkes IT-förvaltning</b>	1,97 %	6,18 %	- 4,21
<b>Lekebergs kommun</b>	<b>8,30 %</b>	<b>7,77 %</b>	<b>0,53</b>

# Sjukfrånvaro juni 2024

	2024	2023	Förändring
<b>Kommunstyrelseförv</b>	7,18 %	7,06 %	0,12
<b>Barn- och utbildningsförv</b>	3,25 %	3,89 %	- 0,64
<b>Socialförvaltningen</b>	8,47 %	7,85 %	0,62
<b>Sydnärkes IT-förvaltning</b>	3,19 %	0,55 %	2,64
<b>Lekebergs kommun</b>	5,85 %	5,80 %	0,05

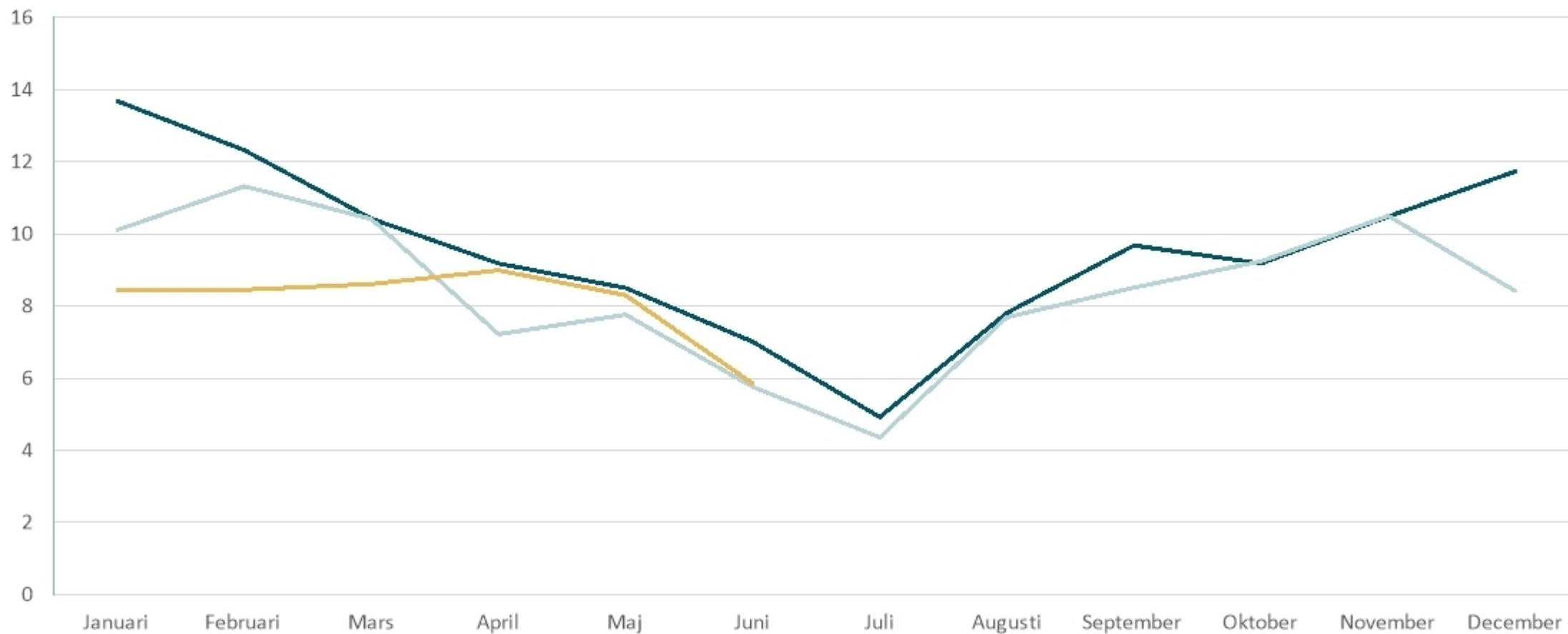
# Sjukfrånvaro juni 2024





# Sjukfrånvaro per månad i %

2022 2023 2024



# Lång- och korttidsfrånvaro

Intervallens andel redovisas i procent av hela sjukfrånvaron under den redovisade perioden.

# Lång-och korttidsfrånvaro

## Totalt för Lekebergs kommun juli - juni

	1 dag	2-14 dgr	15-28 dgr	29-59 dgr	60-90 dgr	91- dgr
% 2024	4,8 %	30,2 %	4,5 %	7,6 %	5,1 %	47,8 %
% 2023	4,5 %	33,8 %	4,1 %	6,5 %	4,5 %	46,7 %
Differens procentenheter	0,3	- 3,6	0,4	1,1	0,6	1,1

# Lång- och korttidsfrånvaro

## Totalt för Lekebergs kommun juni

	1 dag	2-14 dgr	15-28 dgr	29-59 dgr	60-90 dgr	91- dgr
% 2024	3,7 %	17,4 %	2,8 %	13,2 %	10,2 %	52,7 %
% 2023	4,0 %	22 %	3,9 %	10,4 %	4,2 %	55,5 %
Differens procentenheter	- 0,3	- 4,6	- 1,1	2,8	6,0	- 2,8



**Lekebergs  
kommun**