

# Sjukfrånvaro

2025-02-24

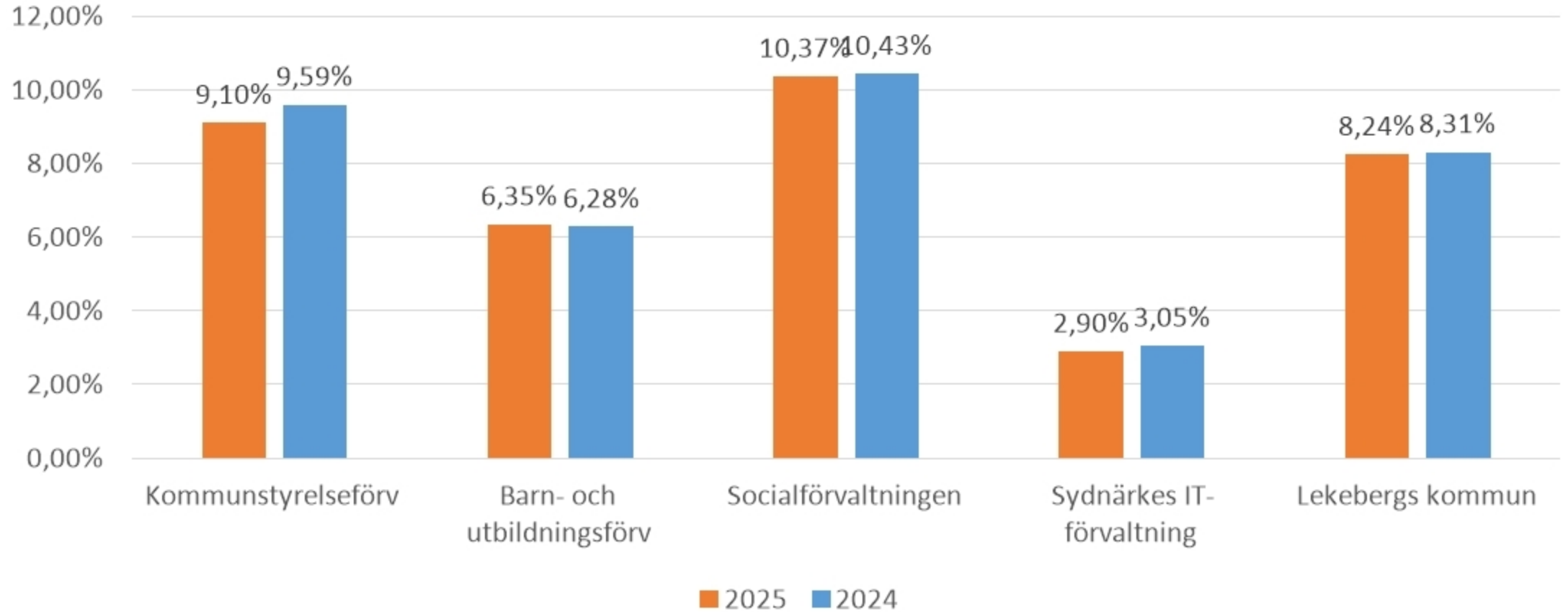


Lekebergs  
kommun

# Sjukfrånvaro feb-jan 2025

	2025	2024	Förändring
<b>Kommunstyrelseförv.</b>	9,10 %	9,59 %	- 0,49
<b>Barn- och utbildningsförv.</b>	6,35 %	6,28 %	0,07
<b>Socialförvaltningen</b>	10,37 %	10,43 %	- 0,06
<b>Sydnärkes IT-förvaltning</b>	2,90 %	3,05 %	- 0,15
<b>Lekebergs kommun</b>	8,24 %	8,31 %	- 0,07

# Sjukfrånvaro feb-jan 2025



# Sjukfrånvaro februari 2024

	2024	2023	Förändring
<b>Kommunstyrelseförv</b>	12,71 %	12,30 %	0,41
<b>Barn- och utbildningsförv</b>	7,00 %	9,29 %	- 2,29
<b>Socialförvaltningen</b>	11,43 %	13,97 %	- 1,73
<b>Sydnärkes IT-förvaltning</b>	8,32 %	3,82 %	4,50
<b>Lekebergs kommun</b>	<b>9,66 %</b>	<b>11,43 %</b>	<b>- 1,77</b>

# Sjukfrånvaro mars 2024

	2024	2023	Förändring
<b>Kommunstyrelseförv</b>	10,24 %	12,73 %	- 2,49
<b>Barn- och utbildningsförv</b>	6,79 %	8,18 %	- 1,39
<b>Socialförvaltningen</b>	10,43 %	12,41 %	- 1,73
<b>Sydnärkes IT-förvaltning</b>	1,97 %	8,09 %	- 6,12
<b>Lekebergs kommun</b>	<b>8,61 %</b>	<b>10,60 %</b>	<b>- 1,99</b>

# Sjukfrånvaro april 2024

	2024	2023	Förändring
<b>Kommunstyrelseförv</b>	9,61 %	10,42 %	- 0,81
<b>Barn- och utbildningsförv</b>	7,34 %	5,45 %	1,89
<b>Socialförvaltningen</b>	10,90 %	8,10 %	2,80
<b>Sydnärkes IT-förvaltning</b>	4,84 %	0,28 %	4,56
<b>Lekebergs kommun</b>	<b>8,99 %</b>	<b>7,23 %</b>	<b>1,76</b>

# Sjukfrånvaro maj 2024

	2024	2023	Förändring
<b>Kommunstyrelseförv</b>	11,23 %	8,99 %	2,24
<b>Barn- och utbildningsförv</b>	4,99 %	5,43 %	- 0,44
<b>Socialförvaltningen</b>	11,05 %	9,89 %	1,16
<b>Sydnärkes IT-förvaltning</b>	1,97 %	6,18 %	- 4,21
<b>Lekebergs kommun</b>	<b>8,30 %</b>	<b>7,77 %</b>	<b>0,53</b>

# Sjukfrånvaro juni 2024

	2024	2023	Förändring
<b>Kommunstyrelseförv</b>	7,18 %	7,06 %	0,12
<b>Barn- och utbildningsförv</b>	3,25 %	3,89 %	- 0,64
<b>Socialförvaltningen</b>	8,47 %	7,85 %	0,62
<b>Sydnärkes IT-förvaltning</b>	3,19 %	0,55 %	2,64
<b>Lekebergs kommun</b>	5,85 %	5,80 %	0,05



# Sjukfrånvaro juli 2024

	2024	2023	Förändring
<b>Kommunstyrelseförv</b>	6,58 %	5,03 %	1,55
<b>Barn- och utbildningsförv</b>	1,49 %	2,34 %	- 0,85
<b>Socialförvaltningen</b>	8,32 %	7,30 %	1,02
<b>Sydnärkes IT-förvaltning</b>	0,00 %	1,57 %	- 1,57
<b>Lekebergs kommun</b>	<b>4,83 %</b>	<b>4,54 %</b>	<b>0,29</b>

# Sjukfrånvaro augusti 2024

	2024	2023	Förändring
<b>Kommunstyrelseförv</b>	6,97 %	9,96 %	- 2,99
<b>Barn- och utbildningsförv</b>	4,28 %	4,90 %	- 0,62
<b>Socialförvaltningen</b>	9,41 %	9,95 %	- 0,54
<b>Sydnärkes IT-förvaltning</b>	0,60 %	3,09 %	- 2,49
<b>Lekebergs kommun</b>	<b>6,59 %</b>	<b>7,67 %</b>	<b>- 1,08</b>

# Sjukfrånvaro september 2024

	2024	2023	Förändring
<b>Kommunstyrelseförv</b>	8,97 %	10,85 %	- 1,88
<b>Barn- och utbildningsförv</b>	7,43 %	6,17 %	1,26
<b>Socialförvaltningen</b>	10,35 %	10,63 %	- 0,28
<b>Sydnärkes IT-förvaltning</b>	4,15 %	1,97 %	2,18
<b>Lekebergs kommun</b>	<b>8,70 %</b>	<b>8,52 %</b>	<b>0,18</b>

# Sjukfrånvaro oktober 2024

	2024	2023	Förändring
<b>Kommunstyrelseförv</b>	9,10 %	9,19 %	- 0,09
<b>Barn- och utbildningsförv</b>	8,90 %	7,95 %	0,95
<b>Socialförvaltningen</b>	9,90 %	10,03 %	- 0,13
<b>Sydnärkes IT-förvaltning</b>	1,60 %	3,94 %	- 2,34
<b>Lekebergs kommun</b>	<b>9,07 %</b>	<b>8,80 %</b>	<b>0,27</b>

# Sjukfrånvaro november 2024

	2024	2023	Förändring
<b>Kommunstyrelseförv</b>	11,31 %	10,91 %	0,40
<b>Barn- och utbildningsförv</b>	8,51 %	10,06 %	- 1,55
<b>Socialförvaltningen</b>	10,13 %	12,03 %	- 1,90
<b>Sydnärkes IT-förvaltning</b>	3,25 %	3,58 %	- 0,33
<b>Lekebergs kommun</b>	<b>9,52 %</b>	<b>10,71 %</b>	<b>- 1,19</b>

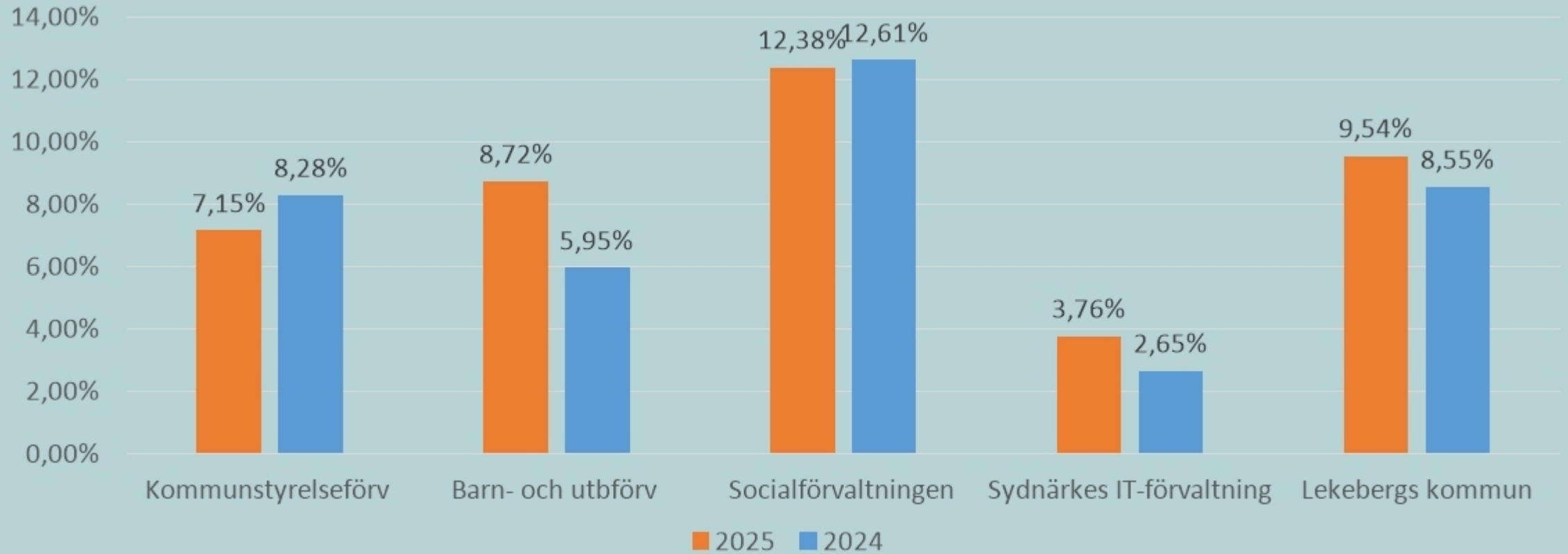
# Sjukfrånvaro december 2024

	2024	2023	Förändring
<b>Kommunstyrelseförv</b>	7,90 %	9,33 %	- 1,43
<b>Barn- och utbildningsförv</b>	7,23 %	6,67 %	0,56
<b>Socialförvaltningen</b>	10,95 %	10,85 %	0,10
<b>Sydnärkes IT-förvaltning</b>	1,72 %	1,75 %	- 0,03
<b>Lekebergs kommun</b>	<b>8,50 %</b>	<b>8,50 %</b>	<b>+0</b>

# Sjukfrånvaro januari 2025

	2025	2024	Förändring
<b>Kommunstyrelseförv</b>	7,15 %	8,28 %	- 1,13
<b>Barn- och utbildningsförv</b>	8,72 %	5,95 %	2,77
<b>Socialförvaltningen</b>	12,38 %	12,61 %	- 0,23
<b>Sydnärkes IT-förvaltning</b>	3,76 %	2,65 %	1,11
<b>Lekebergs kommun</b>	<b>9,54 %</b>	<b>8,55 %</b>	<b>0,99</b>

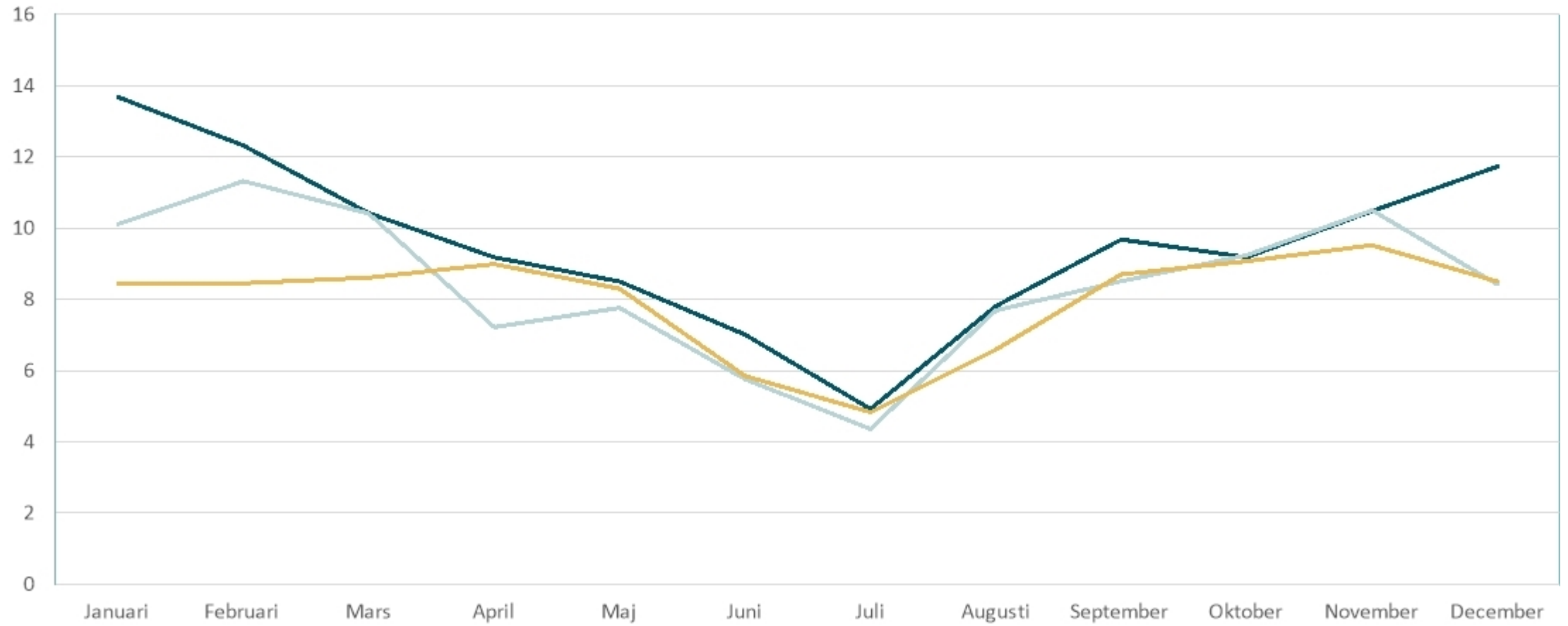
# Sjukfrånvaro januari 2025





# Sjukfrånvaro per månad i %

2022 2023 2024 2025



# Lång- och korttidsfrånvaro

Intervallens andel redovisas i procent av hela sjukfrånvaron under den redovisade perioden.

# Lång-och korttidsfrånvaro

## Totalt för Lekebergs kommun feb-jan

	1 dag	2-14 dgr	15-28 dgr	29-59 dgr	60-90 dgr	91- dgr
% 2025	3,3 %	28,6 %	3,6 %	7,4 %	5,5 %	51,6 %
% 2024	2,8 %	30,1 %	4,3 %	7,3 %	4,8 %	50,7 %
Differens procentenheter	0,5	- 1,5	- 0,7	0,1	0,7	0,9

# Lång- och korttidsfrånvaro

## Totalt för Lekebergs kommun januari 2025

	1 dag	2-14 dgr	15-28 dgr	29-59 dgr	60-90 dgr	91- dgr
% 2025	4,0 %	29,9 %	3,4 %	11,3 %	7,5 %	43,9 %
% 2024	3,3 %	29,0 %	9,0 %	2,6 %	6,9 %	49,2 %
Differens procentenheter	0,7	0,9	- 5,6	8,7	0,6	- 5,3



**Lekebergs  
kommun**